

職種×問3. あなたは、内視鏡受診者に咽頭麻酔を行っていますか。
 クラメールのV 0.443524059

		職種											不明	合計		
		1内視鏡技師(看護師)	2内視鏡技師(検査技師)	3内視鏡技師(放射線)	4内視鏡技師(臨床工学)	5内視鏡技師(その他)	内視鏡技師(合計)	6資格なし(看護師)	7資格なし(検査技師)	8資格なし(放射線)	9資格なし(臨床工学)	10資格なし(その他)			資格なし(合計)	
問3. あなたは、 内視鏡受診者に 咽頭麻酔を行っ ていますか。	行っている	静岡	144	2	0	0	2	148	96	2	0	4	2	104	21	273
		埼玉	91	6	1	1	0	99	144	6	0	0	2	152	24	275
		千葉	77	2	2	0	2	83	55	4	0	0	0	59	18	160
		福島	64	0	0	0	0	64	45	0	0	1	0	46	10	120
		大阪	118	5	0	6	0	129	89	3	0	4	0	96	20	245
		岡山	28	0	0	1	0	29	25	0	0	2	0	27	2	58
		熊本	15	0	0	0	0	15	34	2	0	0	0	36	6	57
		北九州	12	1	0	2	0	15	22	2	0	0	0	24	3	42
		沖縄	39	0	0	0	0	39	80	0	0	0	2	82	26	147
	合計	588	16	3	10	4	621	590	19	0	11	6	626	130	1377	
	行っていない	静岡	2	0	0	2	3	7	7	2	1	3	1	14	3	24
		埼玉	7	9	1	0	2	19	6	11	0	3	2	22	5	46
		千葉	0	2	1	1	4	8	10	6	0	0	1	17	5	30
		福島	15	2	0	1	0	18	8	0	0	3	1	12	1	31
		大阪	13	2	1	1	0	17	5	2	0	6	0	13	6	36
		岡山	6	0	0	0	1	7	4	0	0	0	0	4	0	11
		熊本	1	0	0	0	0	1	1	0	0	0	0	1	1	3
		北九州	0	2	0	1	0	3	0	1	0	1	0	2	1	6
		沖縄	0	0	0	0	0	0	2	0	0	0	0	2	1	3
	合計	44	17	3	6	10	80	43	22	1	16	5	87	23	190	
	自施設の業務にない	静岡	1	0	0	0	1	2	0	0	0	0	0	0	0	2
		埼玉	1	0	1	0	0	2	0	0	1	0	1	2	0	4
		千葉	3	1	0	0	0	4	0	0	0	0	0	0	0	4
		福島	3	0	0	0	0	3	0	0	0	0	0	0	0	3
		大阪	6	0	0	1	1	8	0	0	0	0	0	0	2	10
		岡山	0	0	0	0	0	0	0	0	0	0	0	0	0	0
		熊本	0	0	0	0	0	0	0	0	0	0	0	0	0	0
		北九州	1	0	0	0	0	1	0	0	0	0	0	0	0	1
		沖縄	0	0	0	0	0	0	0	0	0	0	0	0	0	0
	合計	15	1	1	1	2	20	0	0	1	0	1	2	2	24	
	不明	静岡	2	0	0	0	0	2	1	0	0	0	0	1	2	5
		埼玉	1	0	0	0	0	1	0	1	0	0	0	1	0	2
		千葉	1	0	0	0	0	1	0	0	0	0	0	0	0	1
		福島	0	0	0	0	0	0	1	0	0	0	0	1	0	1
		大阪	2	0	0	1	0	3	0	0	0	1	0	1	2	6
		岡山	0	0	0	0	0	0	0	0	0	0	0	0	0	0
		熊本	0	0	0	0	0	0	0	0	0	0	0	0	0	0
		北九州	0	0	0	0	0	0	0	0	0	0	0	0	0	0
		沖縄	0	0	0	0	0	0	0	0	0	0	0	0	0	0
	合計	6	0	0	1	0	7	2	1	0	1	0	4	4	15	
合計	合計(静岡)	149	2	0	2	6	159	104	4	1	7	3	119	26	304	
	合計(埼玉)	100	15	3	1	2	121	150	18	1	3	5	177	29	327	
	合計(千葉)	81	5	3	1	6	96	65	10	0	0	1	76	23	195	
	合計(福島)	82	2	0	1	0	85	54	0	0	4	1	59	11	155	
	合計(大阪)	139	7	1	9	1	157	94	5	0	11	0	110	30	297	
	合計(岡山)	34	0	0	1	1	36	29	0	0	2	0	31	2	69	
	合計(熊本)	16	0	0	0	0	16	35	2	0	0	0	37	7	60	
	合計(北九州)	13	3	0	3	0	19	22	3	0	1	0	26	4	49	
	合計(沖縄)	39	0	0	0	0	39	82	0	0	0	2	84	27	150	
	総合計	653	34	7	18	16	728	635	42	2	28	12	719	159	1606	

		職種										不明	合計			
		1内視鏡技師(看護師)	2内視鏡技師(検査技師)	3内視鏡技師(放射線)	4内視鏡技師(臨床工学)	5内視鏡技師(その他)	内視鏡技師(合計)	6資格なし(看護師)	7資格なし(検査技師)	8資格なし(放射線)	9資格なし(臨床工学)			10資格なし(その他)	資格なし(合計)	
問4. あなたは、 (医師の監督・指示の下)生検鉗子を操作して組織を採取していますか。	行っている	静岡	145	2	0	2	3	152	100	4	1	6	1	112	22	286
		埼玉	92	14	2	1	1	110	138	15	0	3	2	158	24	292
		千葉	76	4	3	1	3	87	56	10	0	0	1	67	23	177
		福島	70	2	0	1	0	73	51	0	0	2	0	53	9	135
		大阪	121	7	0	8	0	136	91	4	0	10	0	105	24	265
		岡山	32	0	0	1	1	34	27	0	0	2	0	29	2	65
		熊本	14	0	0	0	0	14	31	2	0	0	0	33	7	54
		北九州	10	3	0	3	0	16	18	3	0	1	0	22	4	42
		沖縄	39	0	0	0	0	39	74	0	0	0	2	76	25	140
		合計	599	32	5	17	8	661	586	38	1	24	6	655	140	1456
	行っていない	静岡	3	0	0	0	2	5	4	0	0	1	2	7	4	16
		埼玉	6	1	0	0	1	8	12	2	0	0	2	16	5	29
		千葉	3	0	0	0	3	6	9	0	0	0	0	9	0	15
		福島	8	0	0	0	0	8	3	0	0	2	1	6	2	16
		大阪	11	0	1	0	0	12	3	1	0	1	0	5	3	20
		岡山	2	0	0	0	0	2	2	0	0	0	0	2	0	4
		熊本	2	0	0	0	0	2	4	0	0	0	0	4	0	6
		北九州	3	0	0	0	0	3	4	0	0	0	0	4	0	7
		沖縄	0	0	0	0	0	0	7	0	0	0	0	7	2	9
		合計	38	1	1	0	6	46	48	3	0	4	5	60	16	122
	自施設の業務にない	静岡	1	0	0	0	1	2	0	0	0	0	0	0	0	2
		埼玉	2	0	1	0	0	3	0	0	1	0	0	1	0	4
		千葉	2	1	0	0	0	3	0	0	0	0	0	0	0	3
		福島	4	0	0	0	0	4	0	0	0	0	0	0	0	4
		大阪	6	0	0	1	1	8	0	0	0	0	0	0	2	10
		岡山	0	0	0	0	0	0	0	0	0	0	0	0	0	0
		熊本	0	0	0	0	0	0	0	0	0	0	0	0	0	0
		北九州	0	0	0	0	0	0	0	0	0	0	0	0	0	0
		沖縄	0	0	0	0	0	0	1	0	0	0	0	1	0	1
		合計	15	1	1	1	2	20	1	0	1	0	0	2	2	24
	不明	静岡	0	0	0	0	0	0	0	0	0	0	0	0	0	0
		埼玉	0	0	0	0	0	0	0	1	0	0	1	2	0	2
		千葉	0	0	0	0	0	0	0	0	0	0	0	0	0	0
		福島	0	0	0	0	0	0	0	0	0	0	0	0	0	0
		大阪	1	0	0	0	0	1	0	0	0	0	0	0	1	2
		岡山	0	0	0	0	0	0	0	0	0	0	0	0	0	0
		熊本	0	0	0	0	0	0	0	0	0	0	0	0	0	0
		北九州	0	0	0	0	0	0	0	0	0	0	0	0	0	0
		沖縄	0	0	0	0	0	0	0	0	0	0	0	0	0	0
		合計	1	0	0	0	0	1	0	1	0	0	1	2	1	4
合計	合計(静岡)	149	2	0	2	6	159	104	4	1	7	3	119	26	304	
	合計(埼玉)	100	15	3	1	2	121	150	18	1	3	5	177	29	327	
	合計(千葉)	81	5	3	1	6	96	65	10	0	0	1	76	23	195	
	合計(福島)	82	2	0	1	0	85	54	0	0	4	1	59	11	155	
	合計(大阪)	139	7	1	9	1	157	94	5	0	11	0	110	30	297	
	合計(岡山)	34	0	0	1	1	36	29	0	0	2	0	31	2	69	
	合計(熊本)	16	0	0	0	0	16	35	2	0	0	0	37	7	60	
	合計(北九州)	13	3	0	3	0	19	22	3	0	1	0	26	4	49	
	合計(沖縄)	39	0	0	0	0	39	82	0	0	0	2	84	27	150	
	総合計	653	34	7	18	16	728	635	42	2	28	12	719	159	1606	

		職種										資格なし(合計)	不明	合計		
		1内視鏡技師(看護師)	2内視鏡技師(検査技師)	3内視鏡技師(放射線)	4内視鏡技師(臨床工学)	5内視鏡技師(その他)	内視鏡技師(合計)	6資格なし(看護師)	7資格なし(検査技師)	8資格なし(放射線)	9資格なし(臨床工学)				10資格なし(その他)	
問5. あなたは、 (医師の監督・指示の下)異物鉗子 を操作し、異物を 除去していますか。	行っている	静岡	127	1	0	1	1	130	70	4	1	6	0	81	15	226
		埼玉	81	14	1	1	0	97	92	10	0	3	1	106	19	222
		千葉	62	4	3	1	4	74	39	9	0	0	1	49	17	140
		福島	57	2	0	1	0	60	31	0	0	1	0	32	4	96
		大阪	88	5	0	8	0	101	63	3	0	8	0	74	17	192
		岡山	29	0	0	1	1	31	19	0	0	2	0	21	2	54
		熊本	12	0	0	0	0	12	18	1	0	0	0	19	7	38
		北九州	8	3	0	3	0	14	8	2	0	1	0	11	2	27
		沖縄	26	0	0	0	0	26	18	0	0	0	0	18	6	50
	合計	490	29	4	16	6	545	358	29	1	21	2	411	89	1045	
	行っていない	静岡	14	1	0	0	3	18	28	0	0	1	3	32	10	60
		埼玉	14	1	1	0	2	18	40	7	0	0	3	50	9	77
		千葉	8	0	0	0	2	10	20	1	0	0	0	21	5	36
		福島	18	0	0	0	0	18	20	0	0	2	1	23	5	46
		大阪	36	0	1	0	0	37	26	2	0	3	0	31	9	77
		岡山	5	0	0	0	0	5	8	0	0	0	0	8	0	13
		熊本	3	0	0	0	0	3	15	0	0	0	0	15	0	18
		北九州	5	0	0	0	0	5	14	1	0	0	0	15	1	21
		沖縄	7	0	0	0	0	7	38	0	0	0	0	38	10	55
	合計	110	2	2	0	7	121	209	11	0	6	7	233	49	403	
	自施設の業務にない	静岡	8	0	0	0	2	10	6	0	0	0	0	6	1	17
		埼玉	5	0	1	0	0	6	18	0	1	0	0	19	1	26
		千葉	10	1	0	0	0	11	6	0	0	0	0	6	1	18
		福島	7	0	0	0	0	7	3	0	0	0	0	3	2	12
		大阪	15	1	0	1	1	18	5	0	0	0	0	5	3	26
		岡山	0	0	0	0	0	0	1	0	0	0	0	1	0	1
		熊本	1	0	0	0	0	1	1	1	0	0	0	2	0	3
		北九州	0	0	0	0	0	0	0	0	0	0	0	0	1	1
		沖縄	6	0	0	0	0	6	23	0	0	0	1	24	11	41
	合計	52	2	1	1	3	59	63	1	1	0	1	66	20	145	
	不明	静岡	0	0	0	0	0	0	0	0	0	0	0	0	0	0
		埼玉	0	0	0	0	0	0	0	1	0	0	1	2	0	2
		千葉	1	0	0	0	0	1	0	0	0	0	0	0	0	1
		福島	0	0	0	0	0	0	0	0	0	1	0	1	0	1
		大阪	0	1	0	0	0	1	0	0	0	0	0	0	1	2
		岡山	0	0	0	0	0	0	1	0	0	0	0	1	0	1
		熊本	0	0	0	0	0	0	1	0	0	0	0	1	0	1
		北九州	0	0	0	0	0	0	0	0	0	0	0	0	0	0
		沖縄	0	0	0	0	0	0	3	0	0	0	1	4	0	4
	合計	1	1	0	0	0	2	5	1	0	1	2	9	1	12	
	合計	合計(静岡)	149	2	0	1	6	158	104	4	1	7	3	119	26	303
合計(埼玉)		100	15	3	1	2	121	150	18	1	3	5	177	29	327	
合計(千葉)		81	5	3	1	6	96	65	10	0	0	1	76	23	195	
合計(福島)		82	2	0	1	0	85	54	0	0	4	1	59	11	155	
合計(大阪)		139	7	1	9	1	157	94	5	0	11	0	110	30	297	
合計(岡山)		34	0	0	1	1	36	29	0	0	2	0	31	2	69	
合計(熊本)		16	0	0	0	0	16	35	2	0	0	0	37	7	60	
合計(北九州)		13	3	0	3	0	19	22	3	0	1	0	26	4	49	
合計(沖縄)		39	0	0	0	0	39	82	0	0	0	2	84	27	150	
総合計		653	34	7	17	16	727	635	42	2	28	12	719	159	1605	

		職種										不明	合計			
		1内視鏡技師(看護師)	2内視鏡技師(検査技師)	3内視鏡技師(放射線)	4内視鏡技師(臨床工学)	5内視鏡技師(その他)	内視鏡技師(合計)	6資格なし(看護師)	7資格なし(検査技師)	8資格なし(放射線)	9資格なし(臨床工学)			10資格なし(その他)	資格なし(合計)	
問6. あなたは、 (医師の監督・指示の下)局注針を操作して、薬液を注入していますか。	行っている	静岡	138	1	0	2	1	142	90	2	0	6	0	98	19	259
		埼玉	85	13	1	1	0	100	113	11	0	3	1	128	21	249
		千葉	66	3	2	1	1	73	45	9	0	0	0	54	19	146
		福島	64	2	0	1	0	67	44	0	0	1	0	45	5	117
		大阪	100	4	0	7	0	111	78	4	0	8	0	90	22	223
		岡山	32	0	0	1	1	34	20	0	0	2	0	22	2	58
		熊本	13	0	0	0	0	13	29	1	0	0	0	30	7	50
		北九州	10	2	0	3	0	15	13	3	0	1	0	17	3	35
		沖縄	29	0	0	0	0	29	42	0	0	0	0	42	11	82
	合計	537	25	3	16	3	584	474	30	0	21	1	526	109	1219	
	行っていない	静岡	8	1	0	0	3	12	12	2	1	1	3	19	6	37
		埼玉	10	2	1	0	1	14	27	6	0	0	3	36	7	57
		千葉	8	1	1	0	5	15	13	1	0	0	1	15	3	33
		福島	10	0	0	0	0	10	9	0	0	3	1	13	5	28
		大阪	24	0	1	1	0	26	11	1	0	3	0	15	4	45
		岡山	2	0	0	0	0	2	6	0	0	0	0	6	0	8
		熊本	1	0	0	0	0	1	5	0	0	0	0	5	0	6
		北九州	2	1	0	0	0	3	9	0	0	0	0	9	0	12
		沖縄	6	0	0	0	0	6	18	0	0	0	0	18	6	30
	合計	71	5	3	1	9	89	110	10	1	7	8	136	31	256	
	自施設の業務にない	静岡	3	0	0	0	2	5	2	0	0	0	0	2	0	7
		埼玉	5	0	1	0	1	7	10	0	1	0	0	11	1	19
		千葉	7	1	0	0	0	8	7	0	0	0	0	7	1	16
		福島	8	0	0	0	0	8	1	0	0	0	0	1	1	10
		大阪	14	3	0	1	1	19	5	0	0	0	0	5	2	26
		岡山	0	0	0	0	0	0	2	0	0	0	0	2	0	2
		熊本	2	0	0	0	0	2	1	1	0	0	0	2	0	4
		北九州	1	0	0	0	0	1	0	0	0	0	0	0	1	2
		沖縄	4	0	0	0	0	4	19	0	0	0	1	20	10	34
	合計	44	4	1	1	4	54	47	1	1	0	1	50	16	120	
	不明	静岡	0	0	0	0	0	0	0	0	0	0	0	0	1	1
		埼玉	0	0	0	0	0	0	0	1	0	0	1	2	0	2
		千葉	0	0	0	0	0	0	0	0	0	0	0	0	0	0
		福島	0	0	0	0	0	0	0	0	0	0	0	0	0	0
		大阪	1	0	0	0	0	1	0	0	0	0	0	0	2	3
		岡山	0	0	0	0	0	0	1	0	0	0	0	1	0	1
		熊本	0	0	0	0	0	0	0	0	0	0	0	0	0	0
		北九州	0	0	0	0	0	0	0	0	0	0	0	0	0	0
		沖縄	0	0	0	0	0	0	3	0	0	0	1	4	0	4
	合計	1	0	0	0	0	1	4	1	0	0	2	7	3	11	
	合計	合計(静岡)	149	2	0	2	6	159	104	4	1	7	3	119	26	304
		合計(埼玉)	100	15	3	1	2	121	150	18	1	3	5	177	29	327
		合計(千葉)	81	5	3	1	6	96	65	10	0	0	1	76	23	195
		合計(福島)	82	2	0	1	0	85	54	0	0	4	1	59	11	155
合計(大阪)		139	7	1	9	1	157	94	5	0	11	0	110	30	297	
合計(岡山)		34	0	0	1	1	36	29	0	0	2	0	31	2	69	
合計(熊本)		16	0	0	0	0	16	35	2	0	0	0	37	7	60	
合計(北九州)		13	3	0	3	0	19	22	3	0	1	0	26	4	49	
合計(沖縄)		39	0	0	0	0	39	82	0	0	0	2	84	27	150	
総合計		653	34	7	18	16	728	635	42	2	28	12	719	159	1606	

		職種										資格なし(合計)	不明	合計		
		1内視鏡技師(看護師)	2内視鏡技師(検査技師)	3内視鏡技師(放射線)	4内視鏡技師(臨床工学)	5内視鏡技師(その他)	内視鏡技師(合計)	6資格なし(看護師)	7資格なし(検査技師)	8資格なし(放射線)	9資格なし(臨床工学)				10資格なし(その他)	
問7. あなたは、 (医師の監督・指示の下)クリップ装置を操作し、クリップ留置の業務を行っていますか。	行っている	静岡	142	2	0	2	2	148	90	4	1	6	0	101	20	269
		埼玉	88	14	3	1	0	106	111	12	0	3	1	127	20	253
		千葉	70	4	2	1	4	81	45	10	0	0	1	56	20	157
		福島	65	2	0	1	0	68	42	0	0	2	0	44	6	118
		大阪	107	4	0	8	0	119	77	4	0	9	0	90	23	232
		岡山	31	0	0	1	1	33	25	0	0	2	0	27	2	62
		熊本	12	0	0	0	0	12	29	1	0	0	0	30	7	49
		北九州	9	3	0	3	0	15	13	3	0	1	0	17	3	35
		沖縄	32	0	0	0	0	32	42	0	0	0	0	42	9	83
		合計	556	29	5	17	7	614	474	34	1	23	2	534	110	1258
	行っていない	静岡	5	0	0	0	2	7	11	0	0	1	3	15	5	27
		埼玉	7	1	0	0	2	10	25	5	0	0	4	34	7	51
		千葉	4	0	1	0	2	7	14	0	0	0	0	14	2	23
		福島	10	0	0	0	0	10	9	0	0	2	1	12	5	27
		大阪	17	0	1	0	0	18	12	1	0	2	0	15	4	37
		岡山	3	0	0	0	0	3	3	0	0	0	0	3	0	6
		熊本	2	0	0	0	0	2	5	0	0	0	0	5	0	7
		北九州	3	0	0	0	0	3	8	0	0	0	0	8	0	11
		沖縄	3	0	0	0	0	3	20	0	0	0	0	20	11	34
		合計	54	1	2	0	6	63	107	6	0	5	8	126	34	223
	自施設の業務にない	静岡	2	0	0	0	2	4	3	0	0	0	0	3	1	8
		埼玉	5	0	0	0	0	5	14	0	1	0	0	15	2	22
		千葉	7	1	0	0	0	8	6	0	0	0	0	6	1	15
		福島	7	0	0	0	0	7	3	0	0	0	0	3	0	10
		大阪	15	3	0	1	1	20	5	0	0	0	0	5	2	27
		岡山	0	0	0	0	0	0	1	0	0	0	0	1	0	1
		熊本	2	0	0	0	0	2	1	1	0	0	0	2	0	4
		北九州	1	0	0	0	0	1	1	0	0	0	0	1	1	3
		沖縄	4	0	0	0	0	4	17	0	0	0	1	18	7	29
		合計	43	4	0	1	3	51	51	1	1	0	1	54	14	119
	不明	静岡	0	0	0	0	0	0	0	0	0	0	0	0	0	0
		埼玉	0	0	0	0	0	0	0	1	0	0	0	1	0	1
		千葉	0	0	0	0	0	0	0	0	0	0	0	0	0	0
		福島	0	0	0	0	0	0	0	0	0	0	0	0	0	0
		大阪	0	0	0	0	0	0	0	0	0	0	0	0	1	1
		岡山	0	0	0	0	0	0	0	0	0	0	0	0	0	0
		熊本	0	0	0	0	0	0	0	0	0	0	0	0	0	0
		北九州	0	0	0	0	0	0	0	0	0	0	0	0	0	0
		沖縄	0	0	0	0	0	0	3	0	0	0	1	4	0	4
		合計	0	0	0	0	0	0	3	1	0	0	1	5	1	6
合計	合計(静岡)	149	2	0	2	6	159	104	4	1	7	3	119	26	304	
	合計(埼玉)	100	15	3	1	2	121	150	18	1	3	5	177	29	327	
	合計(千葉)	81	5	3	1	6	96	65	10	0	0	1	76	23	195	
	合計(福島)	82	2	0	1	0	85	54	0	0	4	1	59	11	155	
	合計(大阪)	139	7	1	9	1	157	94	5	0	11	0	110	30	297	
	合計(岡山)	34	0	0	1	1	36	29	0	0	2	0	31	2	69	
	合計(熊本)	16	0	0	0	0	16	35	2	0	0	0	37	7	60	
	合計(北九州)	13	3	0	3	0	19	22	3	0	1	0	26	4	49	
	合計(沖縄)	39	0	0	0	0	39	82	0	0	0	2	84	27	150	
	総合計	653	34	7	18	16	728	635	42	2	28	12	719	159	1606	

		職種										資格なし(合計)	不明	合計		
		1内視鏡技師(看護師)	2内視鏡技師(検査技師)	3内視鏡技師(放射線)	4内視鏡技師(臨床工学)	5内視鏡技師(その他)	内視鏡技師(合計)	6資格なし(看護師)	7資格なし(検査技師)	8資格なし(放射線)	9資格なし(臨床工学)				10資格なし(その他)	
問8. あなたは、 (医師の監督・指示の下)各種器具を操作し、EMR/ESDの業務を行っていますか。	行っている	静岡	126	2	0	2	2	132	83	4	1	6	0	94	18	244
		埼玉	82	14	2	1	0	99	98	11	0	3	1	113	19	231
		千葉	64	4	2	1	2	73	41	10	0	0	1	52	18	143
		福島	52	2	0	1	0	55	29	0	0	1	0	30	2	87
		大阪	82	3	0	8	0	93	68	4	0	10	0	82	17	192
		岡山	29	0	0	1	1	31	15	0	0	2	0	17	2	50
		熊本	12	0	0	0	0	12	20	1	0	0	0	21	6	39
		北九州	7	2	0	3	0	12	8	3	0	1	0	12	2	26
		沖縄	27	0	0	0	0	27	24	0	0	0	0	24	7	58
		合計	481	27	4	17	5	534	386	33	1	23	2	445	91	1070
	行っていない	静岡	18	0	0	0	2	20	16	0	0	1	3	20	7	47
		埼玉	11	1	1	0	2	15	33	5	0	0	4	42	8	65
		千葉	7	0	1	0	4	12	14	0	0	0	0	14	2	28
		福島	16	0	0	0	0	16	17	0	0	3	1	21	6	43
		大阪	38	0	1	0	0	39	20	1	0	1	0	22	9	70
		岡山	5	0	0	0	0	5	10	0	0	0	0	10	0	15
		熊本	1	0	0	0	0	1	13	0	0	0	0	13	0	14
		北九州	4	0	0	0	0	4	11	0	0	0	0	11	1	16
		沖縄	4	0	0	0	0	4	24	0	0	0	0	24	8	36
		合計	104	1	3	0	8	116	158	6	0	5	8	177	41	334
	自施設の業務にない	静岡	5	0	0	0	2	7	5	0	0	0	0	5	1	13
		埼玉	7	0	0	0	0	7	19	1	1	0	0	21	2	30
		千葉	10	1	0	0	0	11	10	0	0	0	0	10	2	23
		福島	13	0	0	0	0	13	7	0	0	0	0	7	3	23
		大阪	19	4	0	1	1	25	6	0	0	0	0	6	3	34
		岡山	0	0	0	0	0	0	3	0	0	0	0	3	0	3
		熊本	3	0	0	0	0	3	2	1	0	0	0	3	1	7
		北九州	2	1	0	0	0	3	3	0	0	0	0	3	1	7
		沖縄	8	0	0	0	0	8	31	0	0	0	1	32	12	52
		合計	67	6	0	1	3	77	86	2	1	0	1	90	25	192
	不明	静岡	0	0	0	0	0	0	0	0	0	0	0	0	0	0
		埼玉	0	0	0	0	0	0	0	1	0	0	0	1	0	1
		千葉	0	0	0	0	0	0	0	0	0	0	0	0	1	1
		福島	1	0	0	0	0	1	1	0	0	0	0	1	0	2
		大阪	0	0	0	0	0	0	0	0	0	0	0	0	1	1
		岡山	0	0	0	0	0	0	1	0	0	0	0	1	0	1
		熊本	0	0	0	0	0	0	0	0	0	0	0	0	0	0
		北九州	0	0	0	0	0	0	0	0	0	0	0	0	0	0
		沖縄	0	0	0	0	0	0	3	0	0	0	1	4	0	4
		合計	1	0	0	0	0	1	5	1	0	0	1	7	2	10
合計	合計(静岡)	149	2	0	2	6	159	104	4	1	7	3	119	26	304	
	合計(埼玉)	100	15	3	1	2	121	150	18	1	3	5	177	29	327	
	合計(千葉)	81	5	3	1	6	96	65	10	0	0	1	76	23	195	
	合計(福島)	82	2	0	1	0	85	54	0	0	4	1	59	11	155	
	合計(大阪)	139	7	1	9	1	157	94	5	0	11	0	110	30	297	
	合計(岡山)	34	0	0	1	1	36	29	0	0	2	0	31	2	69	
	合計(熊本)	16	0	0	0	0	16	35	2	0	0	0	37	7	60	
	合計(北九州)	13	3	0	3	0	19	22	3	0	1	0	26	4	49	
	合計(沖縄)	39	0	0	0	0	39	82	0	0	0	2	84	27	150	
	総合計	653	34	7	18	16	728	635	42	2	28	12	719	159	1606	

		職種										不明	合計			
		1内視鏡技師(看護師)	2内視鏡技師(検査技師)	3内視鏡技師(放射線)	4内視鏡技師(臨床工学)	5内視鏡技師(その他)	内視鏡技師(合計)	6資格なし(看護師)	7資格なし(検査技師)	8資格なし(放射線)	9資格なし(臨床工学)			10資格なし(その他)	資格なし(合計)	
問9. あなたは、 (医師の監督・指示の下) EMR/ESD処置時の 高周波装置設定の業務を行っ ていますか。	行っている	静岡	136	2	0	2	2	142	78	3	1	6	0	88	18	248
		埼玉	81	13	2	1	0	97	91	11	0	3	2	107	20	224
		千葉	62	4	2	1	1	70	38	10	0	0	1	49	17	136
		福島	51	2	0	1	0	54	27	0	0	2	0	29	4	87
		大阪	84	3	0	8	0	95	72	4	0	8	0	84	15	194
		岡山	27	0	0	1	1	29	14	0	0	2	0	16	2	47
		熊本	11	0	0	0	0	11	18	1	0	0	0	19	6	36
		北九州	8	2	0	3	0	13	8	3	0	1	0	12	1	26
		沖縄	29	0	0	0	0	29	25	0	0	0	0	25	6	60
	合計	489	26	4	17	4	540	371	32	1	22	3	429	89	1058	
	行っていない	静岡	8	0	0	0	2	10	20	1	0	1	3	25	7	42
		埼玉	11	2	1	0	2	16	39	5	0	0	3	47	7	70
		千葉	9	0	1	0	4	14	17	0	0	0	0	17	4	35
		福島	18	0	0	0	0	18	18	0	0	2	1	21	4	43
		大阪	37	0	1	0	0	38	16	1	0	3	0	20	12	70
		岡山	7	0	0	0	0	7	12	0	0	0	0	12	0	19
		熊本	2	0	0	0	0	2	16	0	0	0	0	16	0	18
		北九州	2	0	0	0	0	2	11	0	0	0	0	11	2	15
		沖縄	3	0	0	0	0	3	23	0	0	0	0	23	9	35
	合計	97	2	3	0	8	110	172	7	0	6	7	192	45	347	
	自施設の業務にない	静岡	5	0	0	0	2	7	6	0	0	0	0	6	1	14
		埼玉	8	0	0	0	0	8	20	1	1	0	0	22	2	32
		千葉	10	1	0	0	1	12	10	0	0	0	0	10	2	24
		福島	13	0	0	0	0	13	6	0	0	0	0	6	2	21
		大阪	18	4	0	1	1	24	6	0	0	0	0	6	2	32
		岡山	0	0	0	0	0	0	3	0	0	0	0	3	0	3
		熊本	3	0	0	0	0	3	1	1	0	0	0	2	1	6
		北九州	3	1	0	0	0	4	3	0	0	0	0	3	1	8
		沖縄	7	0	0	0	0	7	31	0	0	0	1	32	12	51
	合計	67	6	0	1	4	78	86	2	1	0	1	90	23	191	
	不明	静岡	0	0	0	0	0	0	0	0	0	0	0	0	0	0
		埼玉	0	0	0	0	0	0	0	1	0	0	0	1	0	1
		千葉	0	0	0	0	0	0	0	0	0	0	0	0	0	0
		福島	0	0	0	0	0	0	3	0	0	0	0	3	1	4
		大阪	0	0	0	0	0	0	0	0	0	0	0	0	1	1
		岡山	0	0	0	0	0	0	0	0	0	0	0	0	0	0
熊本		0	0	0	0	0	0	0	0	0	0	0	0	0	0	
北九州		0	0	0	0	0	0	0	0	0	0	0	0	0	0	
沖縄		0	0	0	0	0	0	3	0	0	0	1	4	0	4	
合計	0	0	0	0	0	0	6	1	0	0	1	8	2	10		
合計	合計(静岡)	149	2	0	2	6	159	104	4	1	7	3	119	26	304	
	合計(埼玉)	100	15	3	1	2	121	150	18	1	3	5	177	29	327	
	合計(千葉)	81	5	3	1	6	96	65	10	0	0	1	76	23	195	
	合計(福島)	82	2	0	1	0	85	54	0	0	4	1	59	11	155	
	合計(大阪)	139	7	1	9	1	157	94	5	0	11	0	110	30	297	
	合計(岡山)	34	0	0	1	1	36	29	0	0	2	0	31	2	69	
	合計(熊本)	16	0	0	0	0	16	35	2	0	0	0	37	7	60	
	合計(北九州)	13	3	0	3	0	19	22	3	0	1	0	26	4	49	
	合計(沖縄)	39	0	0	0	0	39	82	0	0	0	2	84	27	150	
	総合計	653	34	7	18	16	728	635	42	2	28	12	719	159	1606	

		職種										不明	合計			
		1内視鏡技師(看護師)	2内視鏡技師(検査技師)	3内視鏡技師(放射線)	4内視鏡技師(臨床工学)	5内視鏡技師(その他)	内視鏡技師(合計)	6資格なし(看護師)	7資格なし(検査技師)	8資格なし(放射線)	9資格なし(臨床工学)			10資格なし(その他)	資格なし(合計)	
問10. あなたは、 (医師の監督・指示の下)大腸圧迫の業務を行っていますか。	行っている	静岡	141	2	0	2	1	146	93	4	1	5	1	104	21	271
		埼玉	86	14	3	1	0	104	124	10	1	2	1	138	20	262
		千葉	70	4	2	1	5	82	54	10	0	0	1	65	20	167
		福島	68	2	0	1	0	71	45	0	0	2	0	47	7	125
		大阪	112	3	1	8	0	124	88	3	0	9	0	100	26	250
		岡山	30	0	0	1	1	32	22	0	0	2	0	24	2	58
		熊本	15	0	0	0	0	15	33	2	0	0	0	35	7	57
		北九州	12	2	0	3	0	17	17	3	0	1	0	21	4	42
		沖縄	35	0	0	0	0	35	57	0	0	0	1	58	16	109
		合計	569	27	6	17	7	626	533	32	2	21	4	592	123	1341
	行っていない	静岡	5	0	0	0	3	8	9	0	0	2	2	13	4	25
		埼玉	8	1	0	0	2	11	13	7	0	1	4	25	8	44
		千葉	5	0	1	0	1	7	8	0	0	0	0	8	2	17
		福島	9	0	0	0	0	9	6	0	0	2	1	9	2	20
		大阪	14	0	0	0	0	14	4	2	0	2	0	8	1	23
		岡山	4	0	0	0	0	4	6	0	0	0	0	6	0	10
		熊本	1	0	0	0	0	1	2	0	0	0	0	2	0	3
		北九州	0	0	0	0	0	0	4	0	0	0	0	4	0	4
		沖縄	1	0	0	0	0	1	17	0	0	0	0	17	7	25
		合計	47	1	1	0	6	55	69	9	0	7	7	92	24	171
	自施設の業務にない	静岡	3	0	0	0	2	5	2	0	0	0	0	2	1	8
		埼玉	6	0	0	0	0	6	13	0	0	0	0	13	1	20
		千葉	6	1	0	0	0	7	3	0	0	0	0	3	1	11
		福島	5	0	0	0	0	5	3	0	0	0	0	3	2	10
		大阪	13	4	0	1	1	19	2	0	0	0	0	2	2	23
		岡山	0	0	0	0	0	0	0	0	0	0	0	0	0	0
		熊本	0	0	0	0	0	0	0	0	0	0	0	0	0	0
		北九州	1	1	0	0	0	2	1	0	0	0	0	1	0	3
		沖縄	3	0	0	0	0	3	8	0	0	0	0	8	4	15
		合計	37	6	0	1	3	47	32	0	0	0	0	32	11	90
	不明	静岡	0	0	0	0	0	0	0	0	0	0	0	0	0	0
		埼玉	0	0	0	0	0	0	0	1	0	0	0	1	0	1
		千葉	0	0	0	0	0	0	0	0	0	0	0	0	0	0
		福島	0	0	0	0	0	0	0	0	0	0	0	0	0	0
		大阪	0	0	0	0	0	0	0	0	0	0	0	0	1	1
		岡山	0	0	0	0	0	0	1	0	0	0	0	1	0	1
		熊本	0	0	0	0	0	0	0	0	0	0	0	0	0	0
		北九州	0	0	0	0	0	0	0	0	0	0	0	0	0	0
		沖縄	0	0	0	0	0	0	0	0	0	0	1	1	0	1
		合計	0	0	0	0	0	0	1	1	0	0	1	3	1	4
	合計	合計(静岡)	149	2	0	2	6	159	104	4	1	7	3	119	26	304
合計(埼玉)		100	15	3	1	2	121	150	18	1	3	5	177	29	327	
合計(千葉)		81	5	3	1	6	96	65	10	0	0	1	76	23	195	
合計(福島)		82	2	0	1	0	85	54	0	0	4	1	59	11	155	
合計(大阪)		139	7	1	9	1	157	94	5	0	11	0	110	30	297	
合計(岡山)		34	0	0	1	1	36	29	0	1	2	0	31	2	69	
合計(熊本)		16	0	0	0	0	16	35	2	0	0	0	37	7	60	
合計(北九州)		13	3	0	3	0	19	22	3	0	1	0	26	4	49	
合計(沖縄)		39	0	0	0	0	39	82	0	0	0	2	84	27	150	
総合計		653	34	7	18	16	728	635	42	2	28	12	719	159	1606	

		職種										資格なし(合計)	不明	合計		
		1内視鏡技師(看護師)	2内視鏡技師(検査技師)	3内視鏡技師(放射線)	4内視鏡技師(臨床工学)	5内視鏡技師(その他)	内視鏡技師(合計)	6資格なし(看護師)	7資格なし(検査技師)	8資格なし(放射線)	9資格なし(臨床工学)				10資格なし(その他)	
問11. あなたは、 (医師の監督・指示の下)二人法 大腸の業務を行っていますか。	行っている	静岡	22	0	0	0	0	22	8	0	0	3	0	11	2	35
		埼玉	16	2	0	0	0	18	13	1	0	0	0	14	4	36
		千葉	9	0	0	0	0	9	7	0	0	0	0	7	3	19
		福島	13	1	0	1	0	15	10	0	0	0	0	10	1	26
		大阪	11	0	0	1	0	12	15	0	0	3	0	18	5	35
		岡山	3	0	0	0	0	3	4	0	0	0	0	4	1	8
		熊本	2	0	0	0	0	2	3	1	0	0	0	4	1	7
		北九州	1	0	0	0	0	1	0	0	0	0	0	0	0	1
		沖縄	8	0	0	0	0	8	20	0	0	0	0	20	5	33
		合計	85	3	0	2	0	90	80	2	0	6	0	88	22	200
	行っていない	静岡	69	1	0	0	3	73	55	1	0	0	3	59	16	148
		埼玉	51	5	3	1	2	62	79	12	0	2	4	97	17	176
		千葉	44	1	1	1	4	51	35	4	0	0	1	40	12	103
		福島	41	1	0	0	0	42	25	0	0	3	1	29	6	77
		大阪	72	1	1	5	0	79	49	4	0	6	0	59	16	154
		岡山	17	0	0	1	1	19	15	0	0	1	0	16	1	36
		熊本	9	0	0	0	0	9	21	0	0	0	0	21	4	34
		北九州	7	1	0	2	0	10	12	1	0	1	0	14	2	26
		沖縄	17	0	0	0	0	17	31	0	0	0	0	31	13	61
		合計	327	10	5	10	10	362	322	22	0	13	9	366	87	815
	自施設の業務にない	静岡	50	1	0	2	3	56	38	3	1	3	0	45	8	109
		埼玉	28	8	0	0	0	36	52	0	1	1	1	55	7	98
		千葉	25	3	2	0	2	32	18	4	0	0	0	22	7	61
		福島	24	0	0	0	0	24	15	0	0	1	0	16	4	44
		大阪	48	6	0	2	1	57	25	1	0	2	0	28	7	92
		岡山	10	0	0	0	0	10	8	0	0	1	0	9	0	19
		熊本	4	0	0	0	0	4	6	0	0	0	0	6	0	10
		北九州	5	2	0	1	0	8	9	1	0	0	0	10	1	19
		沖縄	13	0	0	0	0	13	24	0	0	0	1	25	8	46
		合計	207	20	2	5	6	240	195	9	2	8	2	216	42	498
	不明	静岡	8	0	0	0	0	8	3	0	0	1	0	4	0	12
		埼玉	5	0	0	0	0	5	6	5	0	0	0	11	1	17
		千葉	3	1	0	0	0	4	5	2	0	0	0	7	1	12
福島		4	0	0	0	0	4	4	0	0	0	0	4	0	8	
大阪		8	0	0	1	0	9	5	0	0	0	0	5	2	16	
岡山		4	0	0	0	0	4	2	0	0	0	0	2	0	6	
熊本		1	0	0	0	0	1	5	1	0	0	0	6	2	9	
北九州		0	0	0	0	0	0	1	1	0	0	0	2	1	3	
沖縄		1	0	0	0	0	1	7	0	0	0	1	8	1	10	
合計		34	1	0	1	0	36	38	9	0	1	1	49	8	93	
合計	合計(静岡)	149	2	0	2	6	159	104	4	1	7	3	119	26	304	
	合計(埼玉)	100	15	3	1	2	121	150	18	1	3	5	177	29	327	
	合計(千葉)	81	5	3	1	6	96	65	10	0	0	1	76	23	195	
	合計(福島)	82	2	0	1	0	85	54	0	0	4	1	59	11	155	
	合計(大阪)	139	7	1	9	1	157	94	5	0	11	0	110	30	297	
	合計(岡山)	34	0	0	1	1	36	29	0	0	2	0	31	2	69	
	合計(熊本)	16	0	0	0	0	16	35	2	0	0	0	37	7	60	
	合計(北九州)	13	3	0	3	0	19	22	3	0	1	0	26	4	49	
	合計(沖縄)	39	0	0	0	0	39	82	0	0	0	2	84	27	150	
	総合計	653	34	7	18	16	728	635	42	2	28	12	719	159	1606	

		職種										不明	合計			
		1内視鏡技師(看護師)	2内視鏡技師(検査技師)	3内視鏡技師(放射線)	4内視鏡技師(臨床工学)	5内視鏡技師(その他)	内視鏡技師(合計)	6資格なし(看護師)	7資格なし(検査技師)	8資格なし(放射線)	9資格なし(臨床工学)			10資格なし(その他)	資格なし(合計)	
問12. あなたは、 (医師の監督・指示の下)各種器具を操作し、EVLの業務を行っていますか。	行っている	静岡	79	2	0	0	0	81	42	2	0	5	0	49	11	141
		埼玉	56	12	0	1	0	69	54	3	0	1	0	58	15	142
		千葉	47	4	2	1	0	54	21	6	0	0	0	27	14	95
		福島	36	2	0	1	0	39	19	0	0	1	0	20	3	62
		大阪	53	2	0	7	0	62	40	2	0	6	0	48	10	120
		岡山	18	0	0	1	0	19	9	0	0	2	0	11	1	31
		熊本	5	0	0	0	0	5	7	1	0	0	0	8	0	13
		北九州	3	2	0	3	0	8	1	2	0	1	0	4	1	13
		沖縄	16	0	0	0	0	16	15	0	0	0	0	15	6	37
		合計	313	24	2	14	0	353	208	16	0	16	0	240	61	654
	行っていない	静岡	38	0	0	2	3	43	34	2	1	2	3	42	12	97
		埼玉	28	3	1	0	2	34	63	11	0	2	3	79	12	125
		千葉	19	0	0	0	4	23	30	3	0	0	0	33	7	63
		福島	27	0	0	0	0	27	21	0	0	3	1	25	4	56
		大阪	57	0	1	1	0	59	41	3	0	5	0	49	15	123
		岡山	11	0	0	0	1	12	11	0	0	0	0	11	1	24
		熊本	4	0	0	0	0	4	14	0	0	0	0	14	5	23
		北九州	4	0	0	0	0	4	13	1	0	0	0	14	2	20
		沖縄	12	0	0	0	0	12	25	0	0	0	0	25	11	48
		合計	200	3	2	3	10	218	252	20	1	12	7	292	69	579
	自施設の業務にない	静岡	32	0	0	0	3	35	27	0	0	0	0	27	3	65
		埼玉	16	0	2	0	0	18	33	0	1	0	2	36	2	56
		千葉	14	1	1	0	2	18	14	1	0	0	1	16	2	36
		福島	19	0	0	0	0	19	12	0	0	0	0	12	4	35
		大阪	28	5	0	1	1	35	12	0	0	0	0	12	4	51
		岡山	5	0	0	0	0	5	8	0	0	0	0	8	0	13
		熊本	7	0	0	0	0	7	14	1	0	0	0	15	2	24
		北九州	6	1	0	0	0	7	8	0	0	0	0	8	1	16
		沖縄	11	0	0	0	0	11	35	0	0	0	1	36	10	57
		合計	138	7	3	1	6	155	163	2	1	0	4	170	28	353
	不明	静岡	0	0	0	0	0	0	1	0	0	0	0	1	0	1
		埼玉	0	0	0	0	0	0	0	4	0	0	0	4	0	4
		千葉	1	0	0	0	0	1	0	0	0	0	0	0	0	1
		福島	0	0	0	0	0	0	2	0	0	0	0	2	0	2
		大阪	1	0	0	0	0	1	1	0	0	0	0	1	1	3
		岡山	0	0	0	0	0	0	1	0	0	0	0	1	0	1
熊本		0	0	0	0	0	0	0	0	0	0	0	0	0	0	
北九州		0	0	0	0	0	0	0	0	0	0	0	0	0	0	
沖縄		0	0	0	0	0	0	7	0	0	0	1	8	0	8	
合計		2	0	0	0	0	2	12	4	0	0	1	17	1	20	
合計	合計(静岡)	149	2	0	2	6	159	104	4	1	7	3	119	26	304	
	合計(埼玉)	100	15	3	1	2	121	150	18	1	3	5	177	29	327	
	合計(千葉)	81	5	3	1	6	96	65	10	0	0	1	76	23	195	
	合計(福島)	82	2	0	1	0	85	54	0	0	4	1	59	11	155	
	合計(大阪)	139	7	1	9	1	157	94	5	0	11	0	110	30	297	
	合計(岡山)	34	0	0	1	1	36	29	0	0	2	0	31	2	69	
	合計(熊本)	16	0	0	0	0	16	35	2	0	0	0	37	7	60	
	合計(北九州)	13	3	0	3	0	19	22	3	0	1	0	26	4	49	
	合計(沖縄)	39	0	0	0	0	39	82	0	0	0	2	84	27	150	
	総合計	653	34	7	18	16	728	635	42	2	28	12	719	159	1606	

		職種													不明	合計
		1内視鏡技師(看護師)	2内視鏡技師(検査技師)	3内視鏡技師(放射線)	4内視鏡技師(臨床工学)	5内視鏡技師(その他)	内視鏡技師(合計)	6資格なし(看護師)	7資格なし(検査技師)	8資格なし(放射線)	9資格なし(臨床工学)	10資格なし(その他)	資格なし(合計)			
問13. あなたは、 (医師の監督・指示の下)器具を 操作し、拡張術 バルーンの操作 を行っていますか。	行っている	静岡	74	2	0	0	0	76	24	1	0	3	0	28	8	112
		埼玉	59	10	1	1	0	71	63	4	0	1	0	68	14	153
		千葉	53	4	2	1	0	60	21	6	0	0	0	27	13	100
		福島	42	2	0	1	0	45	20	0	0	0	0	20	3	68
		大阪	50	2	0	5	0	57	35	1	0	3	0	39	9	105
		岡山	21	0	0	1	1	23	12	0	0	1	0	13	2	38
		熊本	6	0	0	0	0	6	9	0	0	0	0	9	4	19
		北九州	4	2	0	3	0	9	2	2	0	1	0	5	2	16
		沖縄	12	0	0	0	0	12	12	0	0	0	0	12	5	29
	合計	321	22	3	12	1	359	198	14	0	9	0	221	60	640	
	行っていない	静岡	49	0	0	2	3	54	57	3	1	4	2	67	15	136
		埼玉	21	4	2	0	2	29	57	8	0	2	4	71	13	113
		千葉	13	0	0	0	4	17	27	4	0	0	0	31	7	55
		福島	22	0	0	0	0	22	23	0	0	4	1	28	4	54
		大阪	54	0	1	3	0	58	44	2	0	8	0	54	15	127
		岡山	7	0	0	0	0	7	8	0	0	0	0	8	0	15
		熊本	1	0	0	0	0	1	13	1	0	0	0	14	3	18
		北九州	4	0	0	0	0	4	12	1	0	0	0	13	1	18
		沖縄	16	0	0	0	0	16	30	0	0	0	0	30	9	55
	合計	187	4	3	5	9	208	271	19	1	18	7	316	67	591	
	自施設の業務にない	静岡	25	0	0	0	3	28	22	0	0	0	1	23	3	54
		埼玉	19	1	0	0	0	20	30	3	1	0	1	35	2	57
		千葉	15	1	1	0	2	19	17	0	0	0	1	18	3	40
		福島	16	0	0	0	0	16	10	0	0	0	0	10	4	30
		大阪	34	5	0	1	1	41	15	2	0	0	0	17	5	63
		岡山	6	0	0	0	0	6	7	0	0	1	0	8	0	14
		熊本	8	0	0	0	0	8	13	1	0	0	0	14	0	22
		北九州	5	1	0	0	0	6	8	0	0	0	0	8	1	15
		沖縄	11	0	0	0	0	11	38	0	0	0	1	39	13	63
	合計	139	8	1	1	6	155	160	6	1	1	4	172	31	358	
	不明	静岡	1	0	0	0	0	1	1	0	0	0	0	1	0	2
		埼玉	1	0	0	0	0	1	0	3	0	0	0	3	0	4
		千葉	0	0	0	0	0	0	0	0	0	0	0	0	0	0
		福島	2	0	0	0	0	2	1	0	0	0	0	1	0	3
		大阪	1	0	0	0	0	1	0	0	0	0	0	0	1	2
		岡山	0	0	0	0	0	0	2	0	0	0	0	2	0	2
		熊本	1	0	0	0	0	1	0	0	0	0	0	0	0	1
		北九州	0	0	0	0	0	0	0	0	0	0	0	0	0	0
		沖縄	0	0	0	0	0	0	2	0	0	0	1	3	0	3
	合計	6	0	0	0	0	6	6	3	0	0	1	10	1	17	
合計	合計(静岡)	149	2	0	2	6	159	104	4	1	7	3	119	26	304	
	合計(埼玉)	100	15	3	1	2	121	150	18	1	3	5	177	29	327	
	合計(千葉)	81	5	3	1	6	96	65	10	0	0	1	76	23	195	
	合計(福島)	82	2	0	1	0	85	54	0	0	4	1	59	11	155	
	合計(大阪)	139	7	1	9	1	157	94	5	0	11	0	110	30	297	
	合計(岡山)	34	0	0	1	1	36	29	0	0	2	0	31	2	69	
	合計(熊本)	16	0	0	0	0	16	35	2	0	0	0	37	7	60	
	合計(北九州)	13	3	0	3	0	19	22	3	0	1	0	26	4	49	
	合計(沖縄)	39	0	0	0	0	39	82	0	0	0	2	84	27	150	
	総合計	653	34	7	18	16	728	635	42	2	28	12	719	159	1606	

		職種										不明	合計			
		1内視鏡技師(看護師)	2内視鏡技師(検査技師)	3内視鏡技師(放射線)	4内視鏡技師(臨床工学)	5内視鏡技師(その他)	内視鏡技師(合計)	6資格なし(看護師)	7資格なし(検査技師)	8資格なし(放射線)	9資格なし(臨床工学)			10資格なし(その他)	資格なし(合計)	
問14. あなたは、 (医師の監督・指示の下)ERCP造影剤注入の操作を行っていますか。	行っている	静岡	51	0	0	0	0	51	17	0	0	3	0	20	4	75
		埼玉	53	9	1	1	0	64	40	3	1	1	0	45	11	120
		千葉	24	3	2	1	0	30	12	5	0	0	0	17	9	56
		福島	41	2	0	1	0	44	16	0	0	0	0	16	3	63
		大阪	37	2	0	5	0	44	26	1	0	2	0	29	6	79
		岡山	16	0	0	1	1	18	9	0	0	2	0	11	1	30
		熊本	3	0	0	0	0	3	6	0	0	0	0	6	1	10
		北九州	2	2	0	3	0	7	2	1	0	1	0	4	1	12
		沖縄	12	0	0	0	0	12	14	0	0	0	0	14	2	28
		合計	239	18	3	12	1	273	142	10	1	9	0	162	38	473
	行っていない	静岡	67	2	0	2	3	74	59	4	1	4	2	70	19	163
		埼玉	30	5	2	0	2	39	81	12	0	2	4	99	15	153
		千葉	41	0	1	0	4	46	36	5	0	0	0	41	11	98
		福島	21	0	0	0	0	21	26	0	0	4	1	31	4	56
		大阪	68	0	1	2	0	71	50	2	0	9	0	61	19	151
		岡山	11	0	0	0	0	11	12	0	0	0	0	12	1	24
		熊本	4	0	0	0	0	4	15	1	0	0	0	16	5	25
		北九州	3	0	0	0	0	3	11	1	0	0	0	12	2	17
		沖縄	16	0	0	0	0	16	27	0	0	0	0	27	12	55
		合計	261	7	4	4	9	285	317	25	1	19	7	369	88	742
	自施設の業務にない	静岡	31	0	0	0	3	34	27	0	0	0	1	28	3	65
		埼玉	16	1	0	0	0	17	29	2	0	0	1	32	3	52
		千葉	16	2	0	0	2	20	17	0	0	0	1	18	3	41
		福島	19	0	0	0	0	19	12	0	0	0	0	12	4	35
		大阪	34	5	0	2	1	42	18	2	0	0	0	20	4	66
		岡山	7	0	0	0	0	7	7	0	0	0	0	7	0	14
		熊本	8	0	0	0	0	8	14	1	0	0	0	15	1	24
		北九州	8	1	0	0	0	9	9	1	0	0	0	10	1	20
		沖縄	11	0	0	0	0	11	40	0	0	0	1	41	13	65
		合計	150	9	0	2	6	167	173	6	0	0	4	183	32	382
	不明	静岡	0	0	0	0	0	0	1	0	0	0	0	1	0	1
		埼玉	1	0	0	0	0	1	0	1	0	0	0	1	0	2
		千葉	0	0	0	0	0	0	0	0	0	0	0	0	0	0
		福島	1	0	0	0	0	1	0	0	0	0	0	0	0	1
		大阪	0	0	0	0	0	0	0	0	0	0	0	0	1	1
		岡山	0	0	0	0	0	0	1	0	0	0	0	1	0	1
熊本		1	0	0	0	0	1	0	0	0	0	0	0	0	1	
北九州		0	0	0	0	0	0	0	0	0	0	0	0	0	0	
沖縄		0	0	0	0	0	0	1	0	0	0	1	2	0	2	
合計		3	0	0	0	0	3	3	1	0	0	1	5	1	9	
合計	合計(静岡)	149	2	0	2	6	159	104	4	1	7	3	119	26	304	
	合計(埼玉)	100	15	3	1	2	121	150	18	1	3	5	177	29	327	
	合計(千葉)	81	5	3	1	6	96	65	10	0	0	1	76	23	195	
	合計(福島)	82	2	0	1	0	85	54	0	0	4	1	59	11	155	
	合計(大阪)	139	7	1	9	1	157	94	5	0	11	0	110	30	297	
	合計(岡山)	34	0	0	1	1	36	29	0	0	2	0	31	2	69	
	合計(熊本)	16	0	0	0	0	16	35	2	0	0	0	37	7	60	
	合計(北九州)	13	3	0	3	0	19	22	3	0	1	0	26	4	49	
	合計(沖縄)	39	0	0	0	0	39	82	0	0	0	2	84	27	150	
	総合計	653	34	7	18	16	728	635	42	2	28	12	719	159	1606	

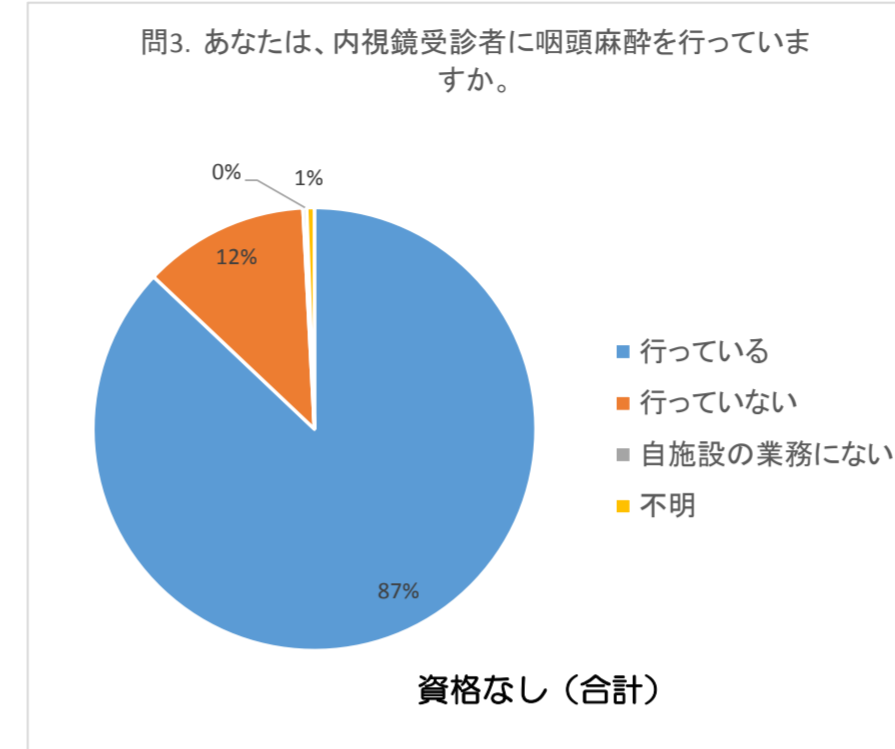
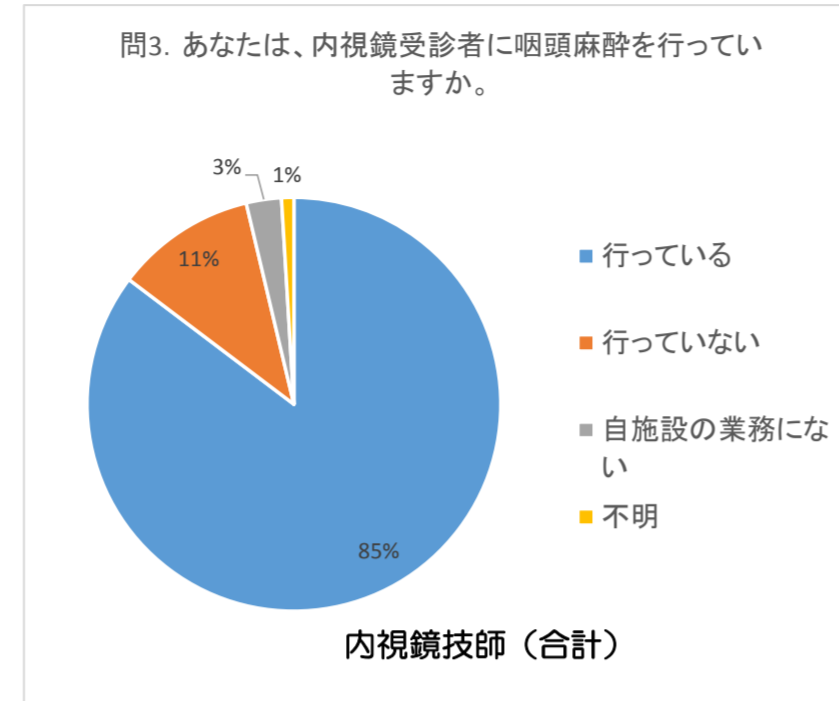
		職種										不明	合計			
		1内視鏡技師(看護師)	2内視鏡技師(検査技師)	3内視鏡技師(放射線)	4内視鏡技師(臨床工学)	5内視鏡技師(その他)	内視鏡技師(合計)	6資格なし(看護師)	7資格なし(検査技師)	8資格なし(放射線)	9資格なし(臨床工学)			10資格なし(その他)	資格なし(合計)	
問15. あなたは、 (医師の監督・指示の下)各種器具を操作し、ESTナイフの業務を行っていますか。	行っている	静岡	30	0	0	0	0	30	11	0	0	3	0	14	3	47
		埼玉	35	7	0	1	0	43	31	2	0	1	0	34	12	89
		千葉	25	2	0	1	0	28	11	7	0	0	0	18	8	54
		福島	27	2	0	1	0	30	13	0	0	0	0	13	3	46
		大阪	28	2	0	7	0	37	15	0	0	1	0	16	6	59
		岡山	12	0	0	1	1	14	9	0	0	2	0	11	1	26
		熊本	3	0	0	0	0	3	4	0	0	0	0	4	1	8
		北九州	1	2	0	3	0	6	2	2	0	1	0	5	1	12
		沖縄	8	0	0	0	0	8	8	0	0	0	0	8	2	18
		合計	169	15	0	14	1	199	104	11	0	8	0	123	37	359
	行っていない	静岡	86	1	0	2	3	92	65	4	1	4	2	76	20	188
		埼玉	39	7	2	0	2	50	84	12	0	2	4	102	14	166
		千葉	37	1	1	0	4	43	33	2	0	0	0	35	11	89
		福島	35	0	0	0	0	35	27	0	0	4	1	32	4	71
		大阪	77	0	1	1	0	79	59	3	0	9	0	71	18	168
		岡山	11	0	0	0	0	11	12	0	0	0	0	12	1	24
		熊本	5	0	0	0	0	5	17	1	0	0	0	18	5	28
		北九州	4	0	0	0	0	4	11	1	0	0	0	12	2	18
		沖縄	19	0	0	0	0	19	33	0	0	0	0	33	12	64
		合計	313	9	4	3	9	338	341	23	1	19	7	391	87	816
	自施設の業務にない	静岡	33	1	0	0	3	37	27	0	0	0	1	28	3	68
		埼玉	25	1	1	0	0	27	34	3	1	0	1	39	3	69
		千葉	19	2	2	0	2	25	21	1	0	0	1	23	4	52
		福島	19	0	0	0	0	19	14	0	0	0	0	14	4	37
		大阪	34	5	0	1	1	41	20	2	0	1	0	23	5	69
		岡山	11	0	0	0	0	11	7	0	0	0	0	7	0	18
		熊本	7	0	0	0	0	7	14	1	0	0	0	15	1	23
		北九州	8	1	0	0	0	9	9	0	0	0	0	9	1	19
		沖縄	12	0	0	0	0	12	39	0	0	0	1	40	13	65
		合計	168	10	3	1	6	188	185	7	1	1	4	198	34	420
	不明	静岡	0	0	0	0	0	0	1	0	0	0	0	1	0	1
		埼玉	1	0	0	0	0	1	1	1	0	0	0	2	0	3
		千葉	0	0	0	0	0	0	0	0	0	0	0	0	0	0
		福島	1	0	0	0	0	1	0	0	0	0	0	0	0	1
		大阪	0	0	0	0	0	0	0	0	0	0	0	0	1	1
		岡山	0	0	0	0	0	0	1	0	0	0	0	1	0	1
熊本		1	0	0	0	0	1	0	0	0	0	0	0	0	1	
北九州		0	0	0	0	0	0	0	0	0	0	0	0	0	0	
沖縄		0	0	0	0	0	0	2	0	0	0	1	3	0	3	
合計		3	0	0	0	0	3	5	1	0	0	1	7	1	11	
合計	合計(静岡)	149	2	0	2	6	159	104	4	1	7	3	119	26	304	
	合計(埼玉)	100	15	3	1	2	121	150	18	1	3	5	177	29	327	
	合計(千葉)	81	5	3	1	6	96	65	10	0	0	1	76	23	195	
	合計(福島)	82	2	0	1	0	85	54	0	0	4	1	59	11	155	
	合計(大阪)	139	7	1	9	1	157	94	5	0	11	0	110	30	297	
	合計(岡山)	34	0	0	1	1	36	29	0	0	2	0	31	2	69	
	合計(熊本)	16	0	0	0	0	16	35	2	0	0	0	37	7	60	
	合計(北九州)	13	3	0	3	0	19	22	3	0	1	0	26	4	49	
	合計(沖縄)	39	0	0	0	0	39	82	0	0	0	2	84	27	150	
	総合計	653	34	7	18	16	728	635	42	2	28	12	719	159	1606	

		職種										不明	合計			
		1内視鏡技師(看護師)	2内視鏡技師(検査技師)	3内視鏡技師(放射線)	4内視鏡技師(臨床工学)	5内視鏡技師(その他)	内視鏡技師(合計)	6資格なし(看護師)	7資格なし(検査技師)	8資格なし(放射線)	9資格なし(臨床工学)			10資格なし(その他)	資格なし(合計)	
問16. あなたは、 (医師の監督・指示の下)器具を操作し、EPBD/バルーン操作の業務を行っていますか。	行っている	静岡	32	0	0	0	0	32	9	0	0	1	0	10	4	46
		埼玉	31	8	0	0	0	39	32	2	0	1	0	35	9	83
		千葉	17	3	2	1	0	23	9	5	0	0	0	14	7	44
		福島	24	2	0	1	0	27	10	0	0	0	0	10	2	39
		大阪	26	2	0	3	0	31	17	0	0	2	0	19	5	55
		岡山	12	0	0	1	1	14	5	0	0	2	0	7	1	22
		熊本	3	0	0	0	0	3	4	0	0	0	0	4	1	8
		北九州	1	2	0	3	0	6	0	2	0	1	0	3	1	10
		沖縄	10	0	0	0	0	10	9	0	0	0	0	9	2	21
		合計	156	17	2	9	1	185	95	9	0	7	0	111	32	328
	行っていない	静岡	86	1	0	2	3	92	66	4	1	6	2	79	19	190
		埼玉	43	6	2	1	2	54	84	10	0	2	4	100	17	171
		千葉	39	0	0	0	4	43	36	4	0	0	0	40	11	94
		福島	33	0	0	0	0	33	27	0	0	4	1	32	5	70
		大阪	73	0	1	4	0	78	54	3	0	9	0	66	19	163
		岡山	12	0	0	0	0	12	12	0	0	0	0	12	1	25
		熊本	4	0	0	0	0	4	17	1	0	0	0	18	5	27
		北九州	4	0	0	0	0	4	13	1	0	0	0	14	2	20
		沖縄	18	0	0	0	0	18	32	0	0	0	0	32	12	62
		合計	312	7	3	7	9	338	341	23	1	21	7	393	91	822
	自施設の業務にない	静岡	31	1	0	0	3	35	28	0	0	0	1	29	3	67
		埼玉	25	1	1	0	0	27	33	3	1	0	1	38	3	68
		千葉	24	1	1	0	2	28	20	1	0	0	1	22	4	54
		福島	23	0	0	0	0	23	16	0	0	0	0	16	4	43
		大阪	40	5	0	2	1	48	23	2	0	0	0	25	5	78
		岡山	10	0	0	0	0	10	11	0	0	0	0	11	0	21
		熊本	8	0	0	0	0	8	14	1	0	0	0	15	1	24
		北九州	8	1	0	0	0	9	9	0	0	0	0	9	1	19
		沖縄	11	0	0	0	0	11	40	0	0	0	1	41	13	65
		合計	180	9	2	2	6	199	194	7	1	0	4	206	34	439
	不明	静岡	0	0	0	0	0	0	1	0	0	0	0	1	0	1
		埼玉	1	0	0	0	0	1	1	3	0	0	0	4	0	5
		千葉	1	1	0	0	0	2	0	0	0	0	0	0	1	3
		福島	2	0	0	0	0	2	1	0	0	0	0	1	0	3
		大阪	0	0	0	0	0	0	0	0	0	0	0	0	1	1
		岡山	0	0	0	0	0	0	1	0	0	0	0	1	0	1
熊本		1	0	0	0	0	1	0	0	0	0	0	0	0	1	
北九州		0	0	0	0	0	0	0	0	0	0	0	0	0	0	
沖縄		0	0	0	0	0	0	1	0	0	0	1	2	0	2	
合計		5	1	0	0	0	6	5	3	0	0	1	9	2	17	
合計	合計(静岡)	149	2	0	2	6	159	104	4	1	7	3	119	26	304	
	合計(埼玉)	100	15	3	1	2	121	150	18	1	3	5	177	29	327	
	合計(千葉)	81	5	3	1	6	96	65	10	0	0	1	76	23	195	
	合計(福島)	82	2	0	1	0	85	54	0	0	4	1	59	11	155	
	合計(大阪)	139	7	1	9	1	157	94	5	0	11	0	110	30	297	
	合計(岡山)	34	0	0	1	1	36	29	0	0	2	0	31	2	69	
	合計(熊本)	16	0	0	0	0	16	35	2	0	0	0	37	7	60	
	合計(北九州)	13	3	0	3	0	19	22	3	0	1	0	26	4	49	
	合計(沖縄)	39	0	0	0	0	39	82	0	0	0	2	84	27	150	
	総合計	653	34	7	18	16	728	635	42	2	28	12	719	159	1606	

		職種										資格なし(合計)	不明	合計		
		1内視鏡技師(看護師)	2内視鏡技師(検査技師)	3内視鏡技師(放射線)	4内視鏡技師(臨床工学)	5内視鏡技師(その他)	内視鏡技師(合計)	6資格なし(看護師)	7資格なし(検査技師)	8資格なし(放射線)	9資格なし(臨床工学)				10資格なし(その他)	
問17. あなたは、 (医師の監督・指示の下)器具を操作し、ステント留置の操作を行っていますか。	行っている	静岡	35	1	0	0	0	36	12	0	0	1	0	13	3	52
		埼玉	34	8	0	1	0	43	31	2	0	1	0	34	10	87
		千葉	24	3	2	1	0	30	8	5	0	0	0	13	7	50
		福島	31	2	0	1	0	34	12	0	0	0	0	12	3	49
		大阪	28	2	0	3	0	33	18	0	0	2	0	20	6	59
		岡山	11	0	0	1	0	12	4	0	0	1	0	5	0	17
		熊本	4	0	0	0	0	4	4	0	0	0	0	4	1	9
		北九州	1	2	0	3	0	6	2	2	0	1	0	5	1	12
		沖縄	10	0	0	0	0	10	11	0	0	0	0	11	2	23
		合計	178	18	2	10	0	208	102	9	0	6	0	117	33	358
	行っていない	静岡	87	1	0	2	3	93	66	4	1	6	2	79	20	192
		埼玉	48	6	2	0	2	58	86	11	0	2	4	103	16	177
		千葉	39	0	0	0	4	43	39	5	0	0	0	44	12	99
		福島	31	0	0	0	0	31	31	0	0	4	1	36	5	72
		大阪	75	0	1	4	0	80	59	3	0	9	0	71	18	169
		岡山	15	0	0	0	1	16	16	0	0	1	0	17	2	35
		熊本	3	0	0	0	0	3	17	1	0	0	0	18	5	26
		北九州	4	0	0	0	0	4	11	1	0	0	0	12	2	18
		沖縄	17	0	0	0	0	17	30	0	0	0	0	30	12	59
		合計	319	7	3	6	10	345	355	25	1	22	7	410	92	847
	自施設の業務にない	静岡	27	0	0	0	3	30	24	0	0	0	1	25	3	58
		埼玉	17	1	1	0	0	19	32	2	1	0	1	36	3	58
		千葉	18	2	1	0	2	23	18	0	0	0	1	19	4	46
		福島	18	0	0	0	0	18	11	0	0	0	0	11	3	32
		大阪	35	5	0	2	1	43	17	2	0	0	0	19	5	67
		岡山	8	0	0	0	0	8	8	0	0	0	0	8	0	16
		熊本	8	0	0	0	0	8	14	1	0	0	0	15	1	24
		北九州	8	1	0	0	0	9	9	0	0	0	0	9	1	19
		沖縄	12	0	0	0	0	12	40	0	0	0	1	41	12	65
		合計	151	9	2	2	6	170	173	5	1	0	4	183	32	385
	不明	静岡	0	0	0	0	0	0	2	0	0	0	0	2	0	2
		埼玉	1	0	0	0	0	1	1	3	0	0	0	4	0	5
		千葉	0	0	0	0	0	0	0	0	0	0	0	0	0	0
		福島	2	0	0	0	0	2	0	0	0	0	0	0	0	2
		大阪	1	0	0	0	0	1	0	0	0	0	0	0	1	2
		岡山	0	0	0	0	0	0	1	0	0	0	0	1	0	1
熊本		1	0	0	0	0	1	0	0	0	0	0	0	0	1	
北九州		0	0	0	0	0	0	0	0	0	0	0	0	0	0	
沖縄		0	0	0	0	0	0	1	0	0	0	1	2	1	3	
合計		5	0	0	0	0	5	5	3	0	0	1	9	2	16	
合計	合計(静岡)	149	2	0	2	6	159	104	4	1	7	3	119	26	304	
	合計(埼玉)	100	15	3	1	2	121	150	18	1	3	5	177	29	327	
	合計(千葉)	81	5	3	1	6	96	65	10	0	0	1	76	23	195	
	合計(福島)	82	2	0	1	0	85	54	0	0	4	1	59	11	155	
	合計(大阪)	139	7	1	9	1	157	94	5	0	11	0	110	30	297	
	合計(岡山)	34	0	0	1	1	36	29	0	0	2	0	31	2	69	
	合計(熊本)	16	0	0	0	0	16	35	2	0	0	0	37	7	60	
	合計(北九州)	13	3	0	3	0	19	22	3	0	1	0	26	4	49	
	合計(沖縄)	39	0	0	0	0	39	82	0	0	0	2	84	27	150	
	総合計	653	34	7	18	16	728	635	42	2	28	12	719	159	1606	

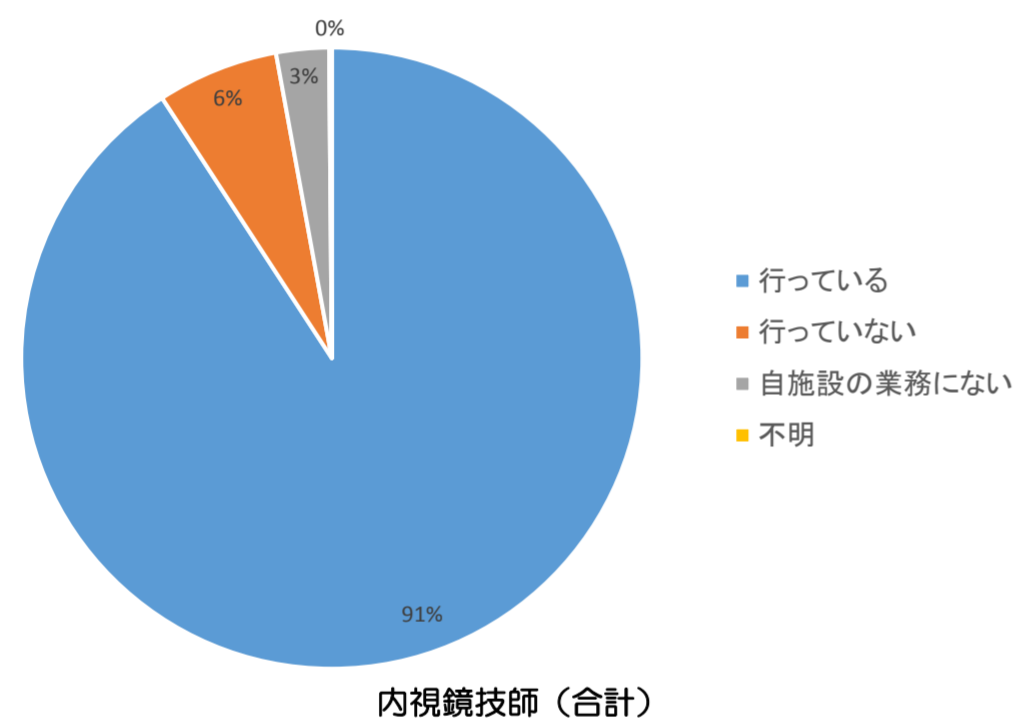
		職種										不明	合計			
		1内視鏡技師(看護師)	2内視鏡技師(検査技師)	3内視鏡技師(放射線)	4内視鏡技師(臨床工学)	5内視鏡技師(その他)	内視鏡技師(合計)	6資格なし(看護師)	7資格なし(検査技師)	8資格なし(放射線)	9資格なし(臨床工学)			10資格なし(その他)	資格なし(合計)	
問18. あなたは局注に用いる薬剤やERCPIにおける造影剤の調剤を行っていますか。	行っている	静岡	106	1	0	0	0	107	53	0	0	3	0	56	12	175
		埼玉	66	8	1	1	0	76	81	6	0	0	1	88	13	177
		千葉	46	1	0	1	0	48	25	3	0	0	0	28	10	86
		福島	47	2	0	1	0	50	31	0	0	0	0	31	4	85
		大阪	85	0	0	4	0	89	68	2	0	4	0	74	18	181
		岡山	25	0	0	1	0	26	15	0	0	2	0	17	2	45
		熊本	5	0	0	0	0	5	8	0	0	0	0	8	2	15
		北九州	4	2	0	3	0	9	8	3	0	0	0	11	2	22
		沖縄	22	0	0	0	0	22	14	0	0	0	0	14	5	41
		合計	406	14	1	11	0	432	303	14	0	9	1	327	68	827
	行っていない	静岡	18	0	0	2	3	23	27	4	1	4	2	38	11	72
		埼玉	17	7	2	0	2	28	40	10	0	3	3	56	12	96
		千葉	17	1	2	0	4	24	22	7	0	0	0	29	8	61
		福島	19	0	0	0	0	19	14	0	0	4	1	19	4	42
		大阪	29	2	1	4	0	36	12	1	0	7	0	20	7	63
		岡山	3	0	0	0	1	4	8	0	0	0	0	8	0	12
		熊本	3	0	0	0	0	3	13	1	0	0	0	14	4	21
		北九州	2	0	0	0	0	2	6	0	0	1	0	7	1	10
		沖縄	7	0	0	0	0	7	27	0	0	0	0	27	9	43
		合計	115	10	5	6	10	146	169	23	1	19	6	218	56	420
	自施設の業務にない	静岡	24	1	0	0	3	28	23	0	0	0	1	24	3	55
		埼玉	16	0	0	0	0	16	28	1	1	0	1	31	3	50
		千葉	18	2	1	0	2	23	18	0	0	0	1	19	4	46
		福島	16	0	0	0	0	16	9	0	0	0	0	9	3	28
		大阪	25	5	0	1	1	32	14	2	0	0	0	16	3	51
		岡山	6	0	0	0	0	6	5	0	0	0	0	5	0	11
		熊本	7	0	0	0	0	7	14	1	0	0	0	15	1	23
		北九州	7	1	0	0	0	8	8	0	0	0	0	8	1	17
		沖縄	10	0	0	0	0	10	40	0	0	0	1	41	13	64
		合計	129	9	1	1	6	146	159	4	1	0	4	168	31	345
	不明	静岡	1	0	0	0	0	1	1	0	0	0	0	1	0	2
		埼玉	1	0	0	0	0	1	1	1	0	0	0	2	1	4
		千葉	0	1	0	0	0	1	0	0	0	0	0	0	1	2
		福島	0	0	0	0	0	0	0	0	0	0	0	0	0	0
		大阪	0	0	0	0	0	0	0	0	0	0	0	0	2	2
		岡山	0	0	0	0	0	0	1	0	0	0	0	1	0	1
熊本		1	0	0	0	0	1	0	0	0	0	0	0	0	1	
北九州		0	0	0	0	0	0	0	0	0	0	0	0	0	0	
沖縄		0	0	0	0	0	0	1	0	0	0	1	2	0	2	
合計		3	1	0	0	0	4	4	1	0	0	1	6	4	14	
合計	合計(静岡)	149	2	0	2	6	159	104	4	1	7	3	119	26	304	
	合計(埼玉)	100	15	3	1	2	121	150	18	1	3	5	177	29	327	
	合計(千葉)	81	5	3	1	6	96	65	10	0	0	1	76	23	195	
	合計(福島)	82	2	0	1	0	85	54	0	0	4	1	59	11	155	
	合計(大阪)	139	7	1	9	1	157	94	5	0	11	0	110	30	297	
	合計(岡山)	34	0	0	1	1	36	29	0	0	2	0	31	2	69	
	合計(熊本)	16	0	0	0	0	16	35	2	0	0	0	37	7	60	
	合計(北九州)	13	3	0	3	0	19	22	3	0	1	0	26	4	49	
	合計(沖縄)	39	0	0	0	0	39	82	0	0	0	2	84	27	150	
	総合計	653	34	7	18	16	728	635	42	2	28	12	719	159	1606	

	内視鏡技師(合計)		資格なし(合計)	
行っている	621	85%	626	87%
行っていない	80	11%	87	12%
自施設の業務にな	20	3%	2	0%
不明	7	1%	4	1%
合計	728	100%	719	100%

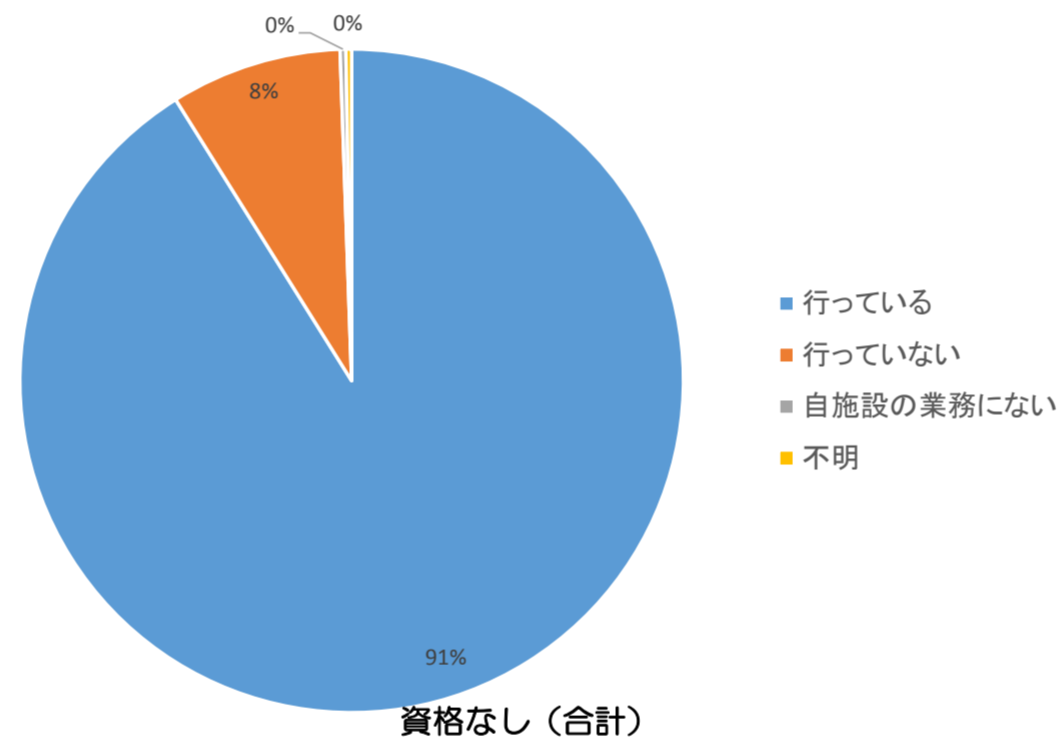


	内視鏡技師(合計)		資格なし(合計)	
行っている	661	91%	655	91%
行っていない	46	6%	60	8%
自施設の業務にな	20	3%	2	0%
不明	1	0%	2	0%
合計	728	100%	719	100%

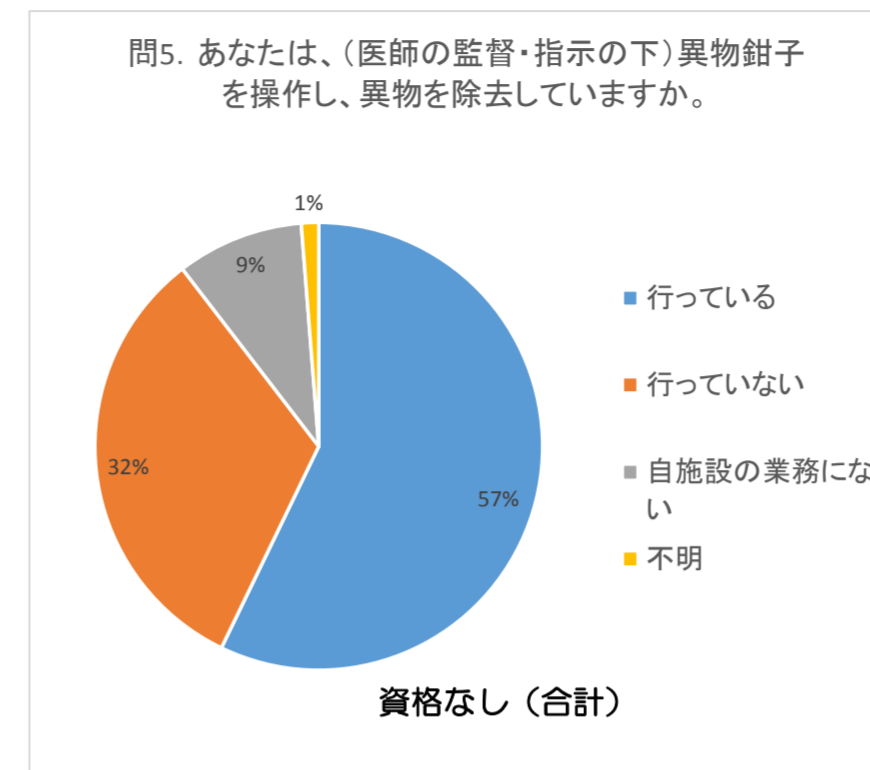
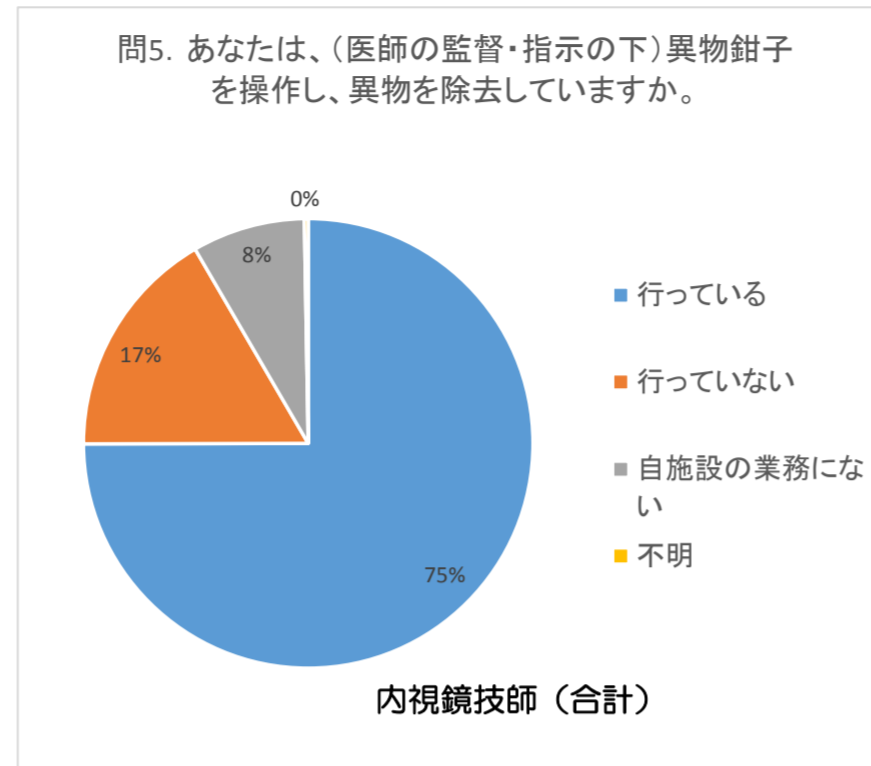
問4. あなたは、(医師の監督・指示の下)生検鉗子进行操作して組織を採取していますか。



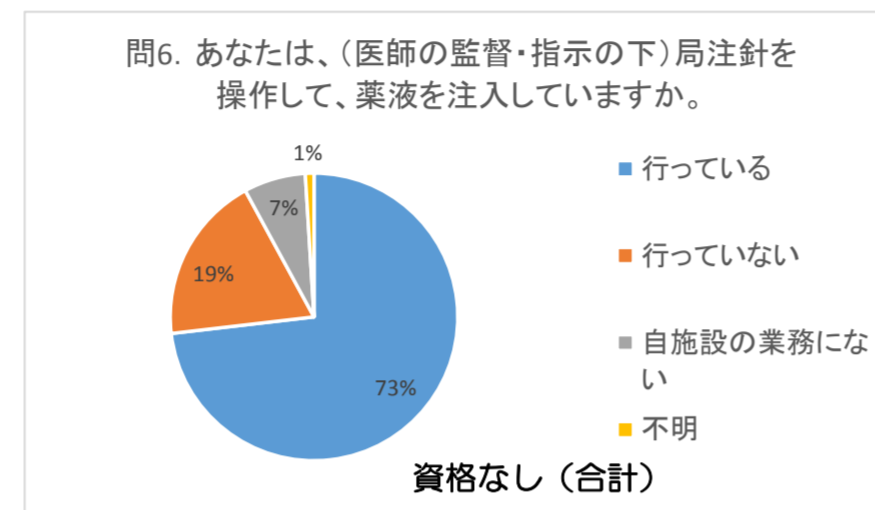
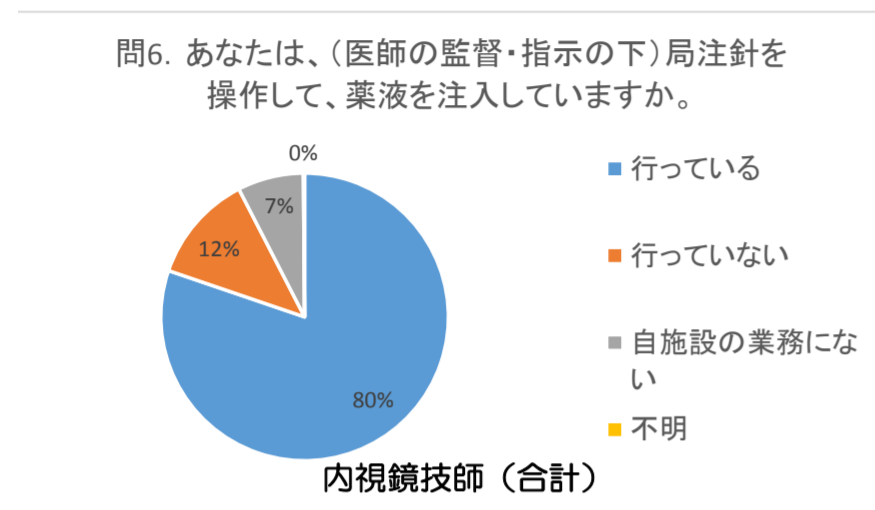
問4. あなたは、(医師の監督・指示の下)生検鉗子进行操作して組織を採取していますか。



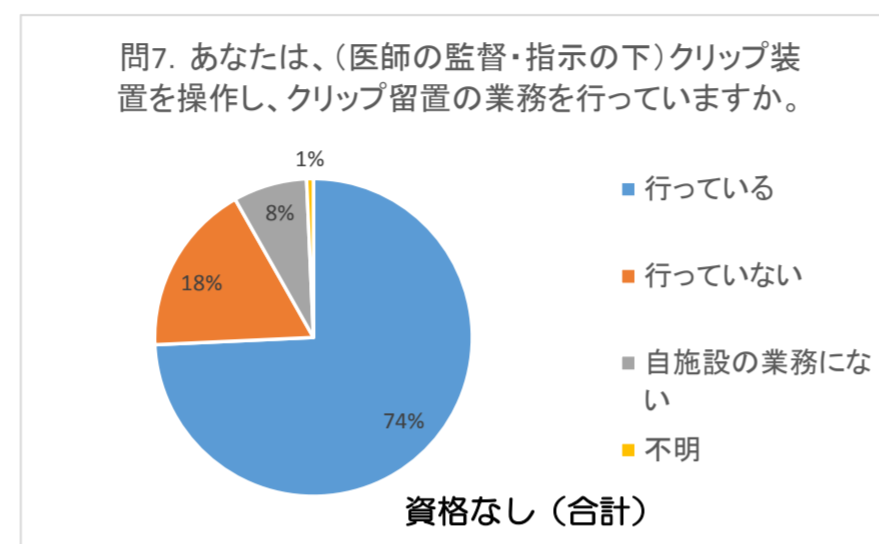
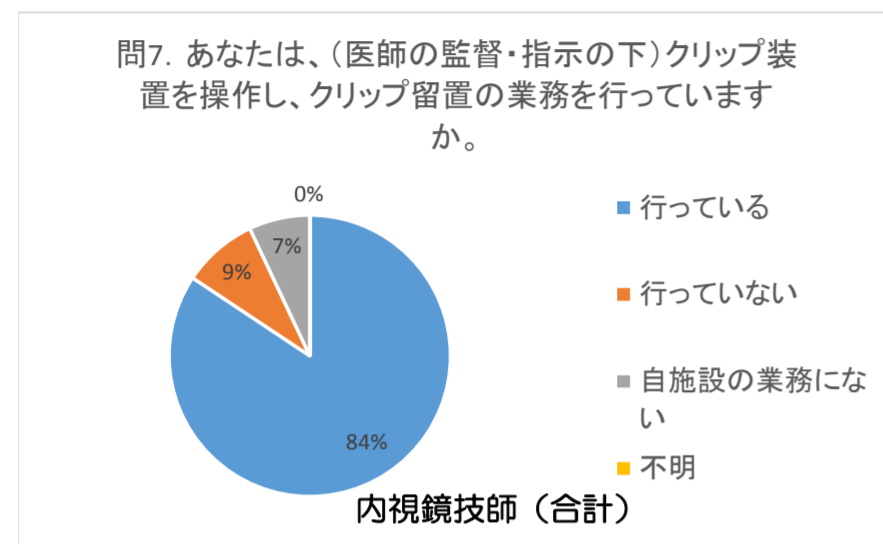
	内視鏡技師(合計)		資格なし(合計)	
行っている	545	75%	411	57%
行っていない	121	17%	233	32%
自施設の業務にな	59	8%	66	9%
不明	2	0%	9	1%
合計	727	100%	719	100%



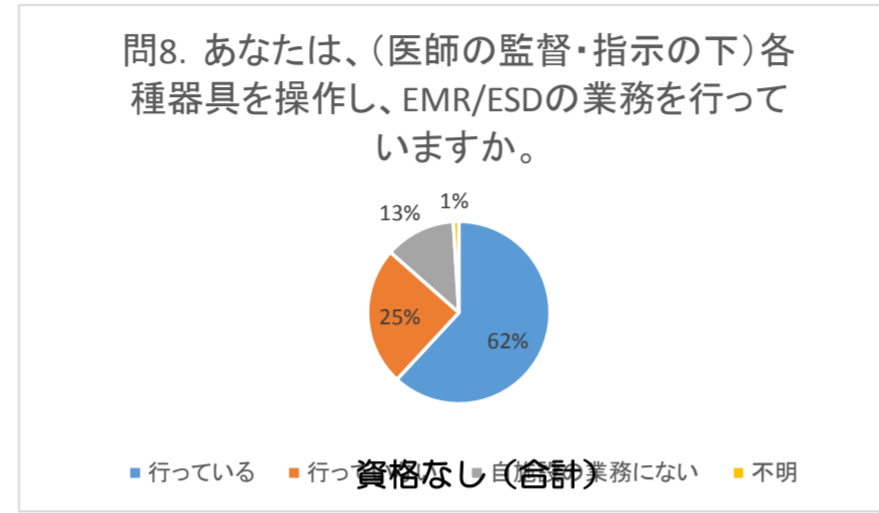
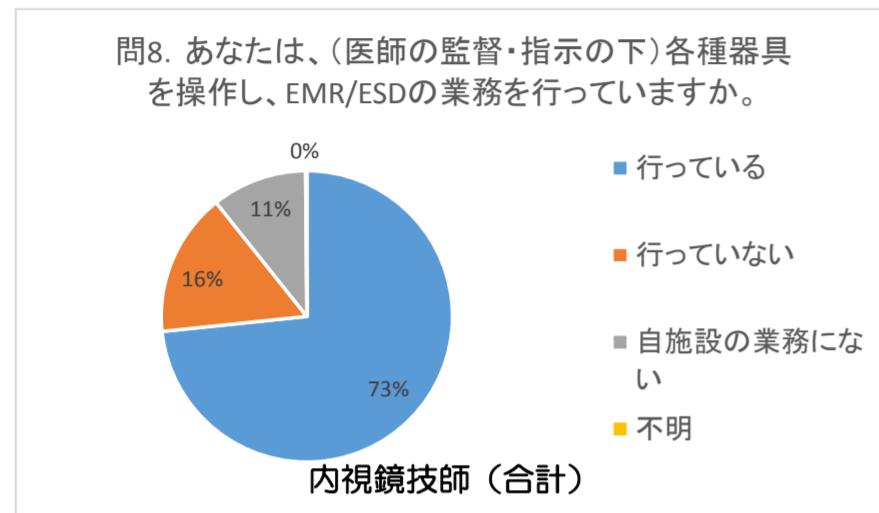
	内視鏡技師(合計)		資格なし(合計)	
行っている	584	80%	526	73%
行っていない	89	12%	136	19%
自施設の業務にな	54	7%	50	7%
不明	1	0%	7	1%
合計	728	100%	719	100%



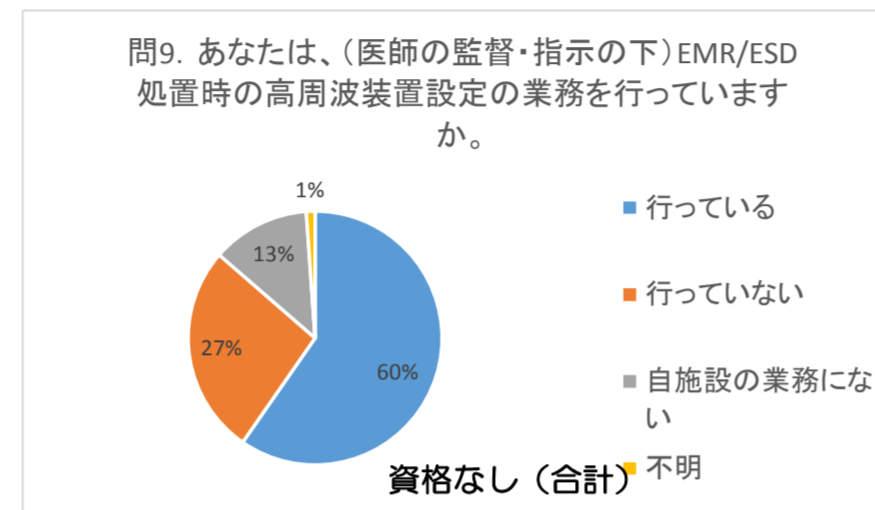
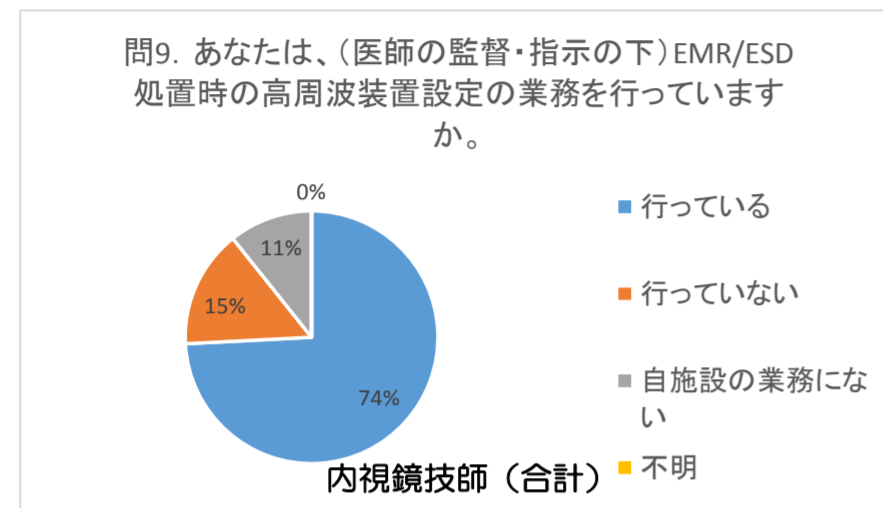
	内視鏡技師(合計)		資格なし(合計)	
行っている	614	84%	534	74%
行っていない	63	9%	126	18%
自施設の業務にな	51	7%	54	8%
不明	0	0%	5	1%
合計	728	100%	719	100%



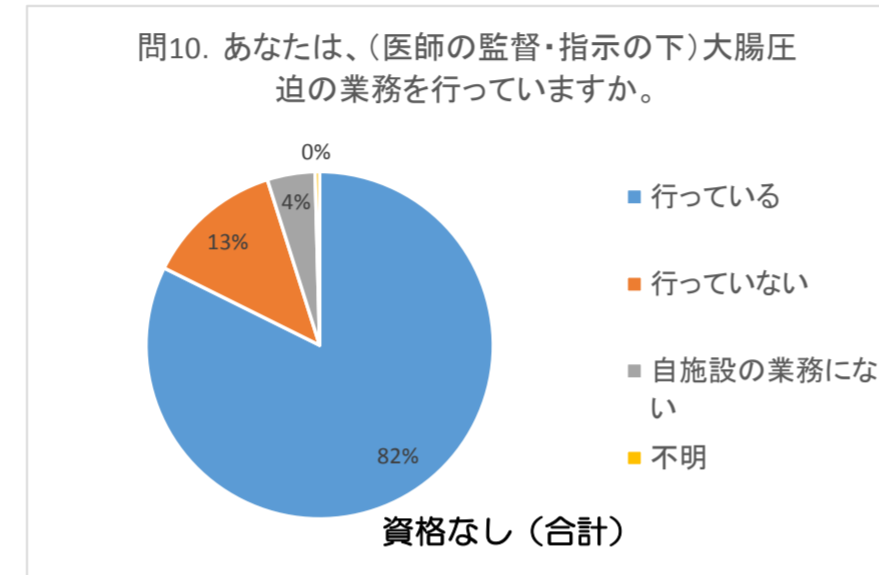
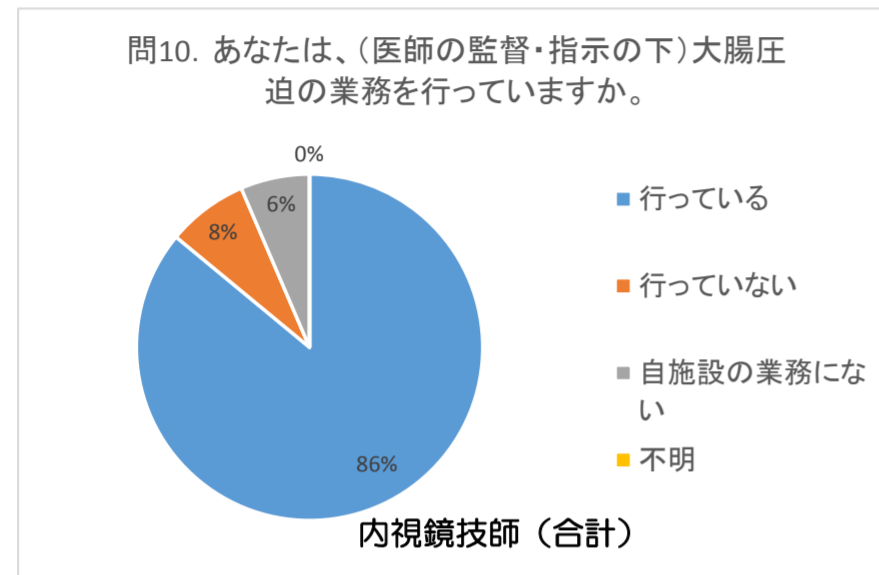
	内視鏡技師(合計)		資格なし(合計)	
行っている	534	73%	445	62%
行っていない	116	16%	177	25%
自施設の業務にな	77	11%	90	13%
不明	1	0%	7	1%
合計	728	100%	719	100%



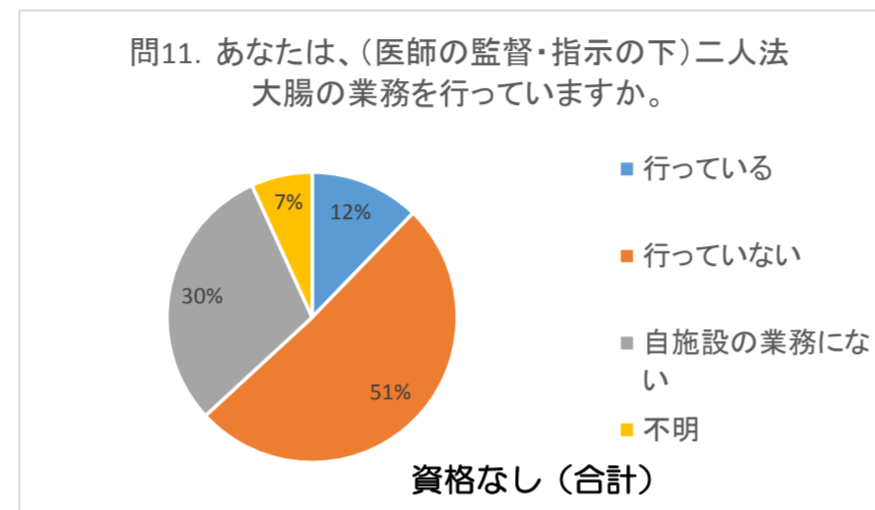
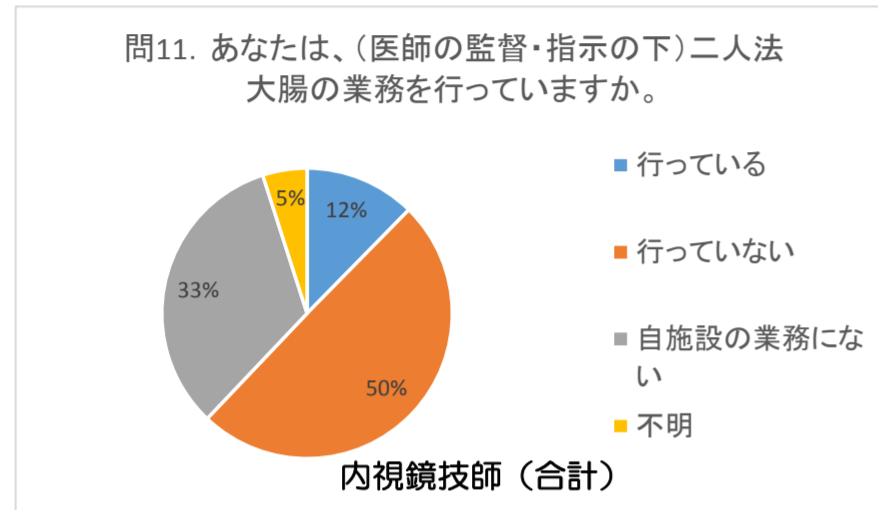
	内視鏡技師(合計)		資格なし(合計)	
行っている	540	74%	429	60%
行っていない	110	15%	192	27%
自施設の業務にな	78	11%	90	13%
不明	0	0%	8	1%
合計	728	100%	719	100%



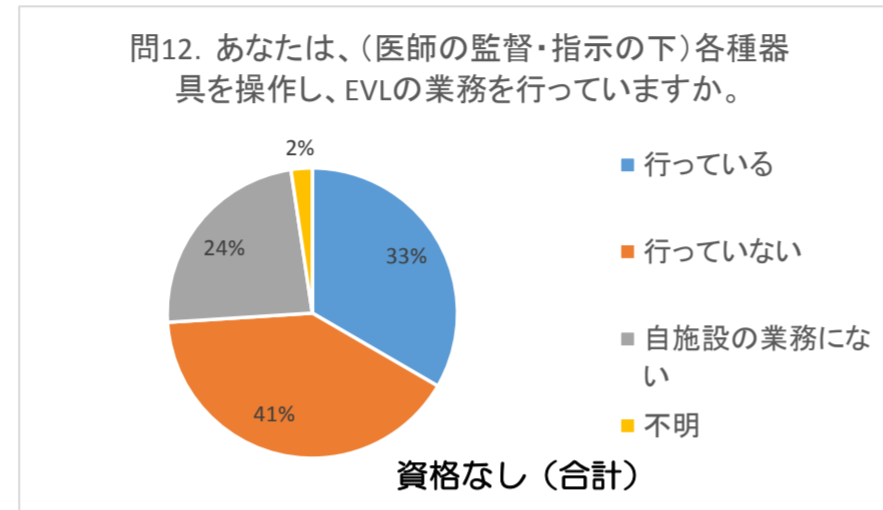
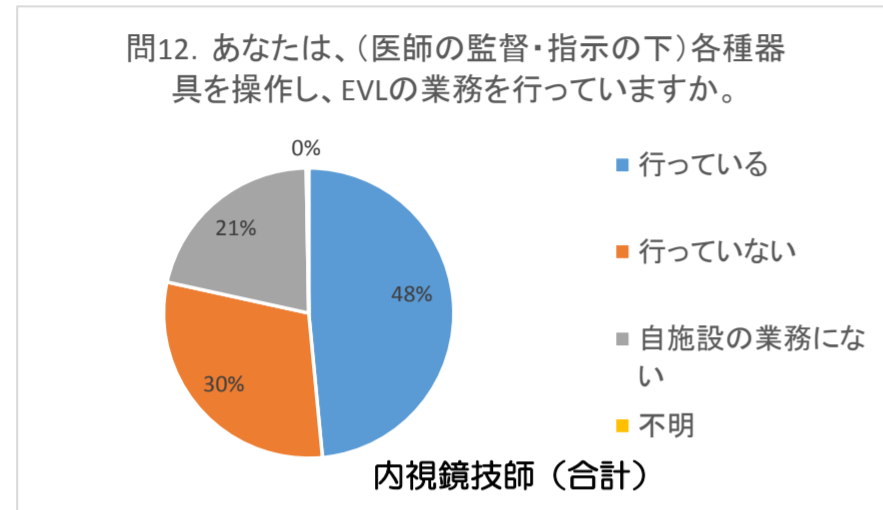
	内視鏡技師(合計)		資格なし(合計)	
行っている	626	86%	592	82%
行っていない	55	8%	92	13%
自施設の業務にな	47	6%	32	4%
不明	0	0%	3	0%
合計	728	100%	719	100%



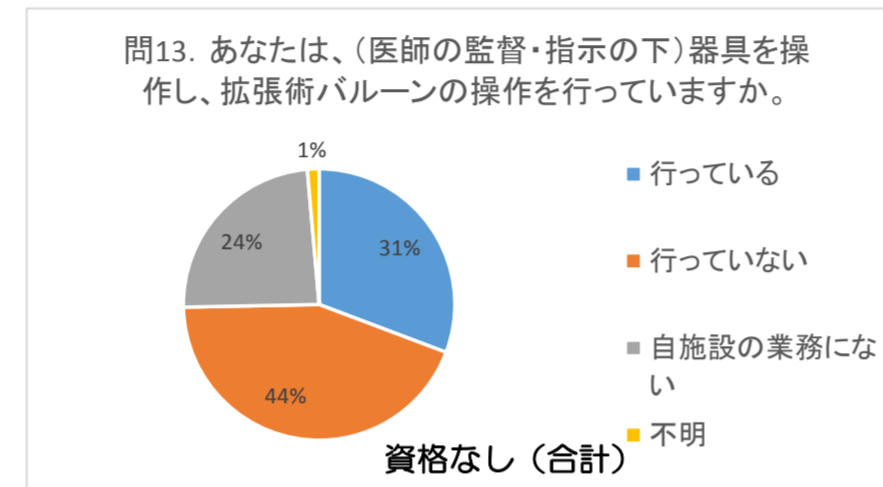
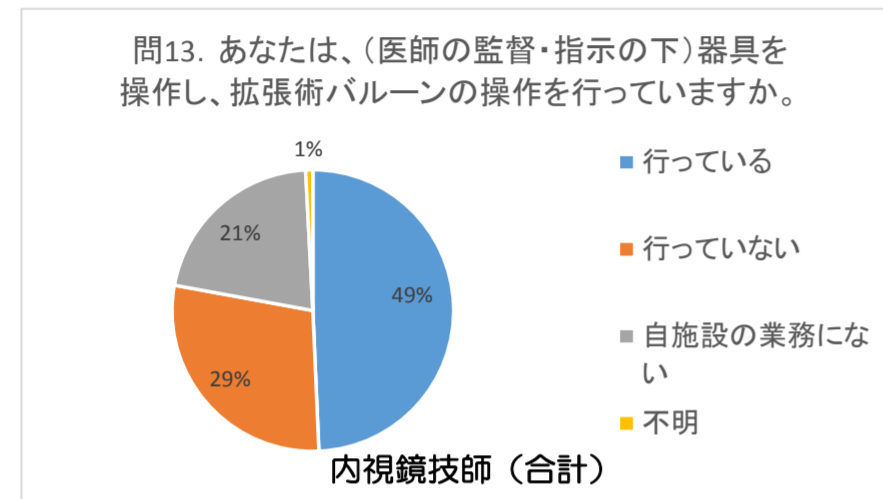
	内視鏡技師(合計)		資格なし(合計)	
行っている	90	12%	88	12%
行っていない	362	50%	366	51%
自施設の業務にな	240	33%	216	30%
不明	36	5%	49	7%
合計	728	100%	719	100%



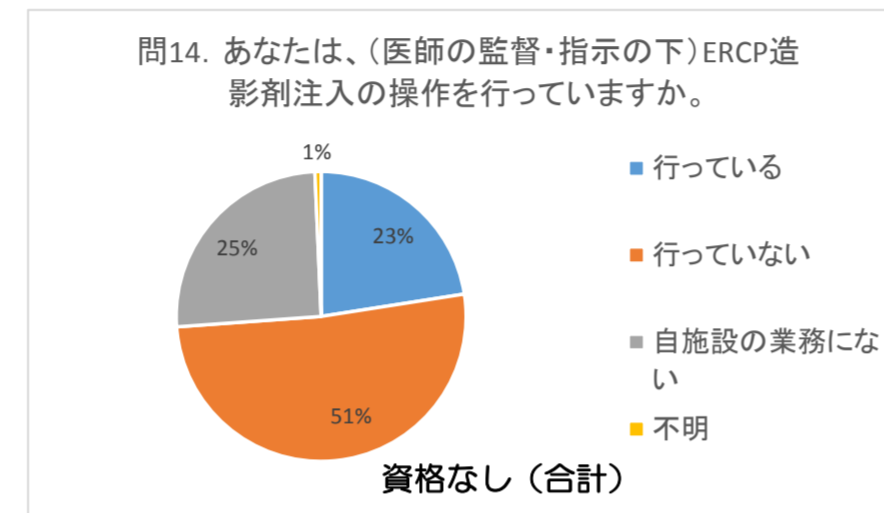
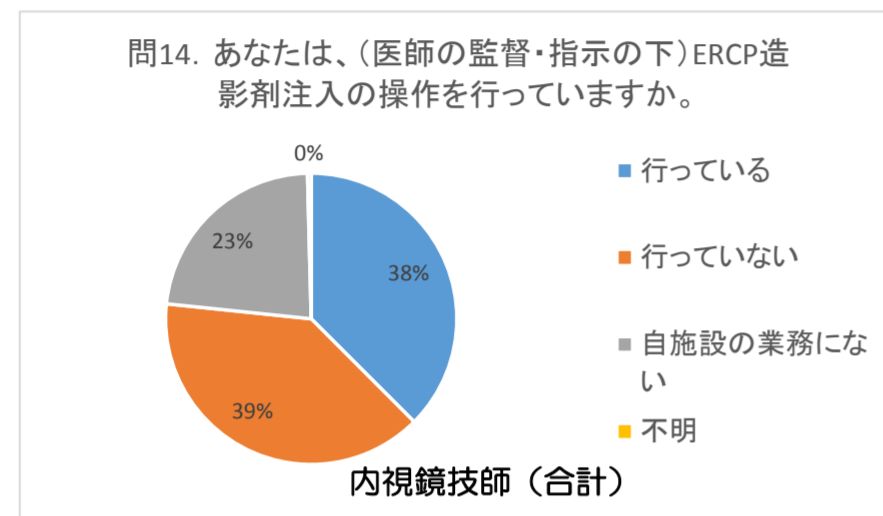
	内視鏡技師(合計)		資格なし(合計)	
行っている	353	48%	240	33%
行っていない	218	30%	292	41%
自施設の業務にな	155	21%	170	24%
不明	2	0%	17	2%
合計	728	100%	719	100%



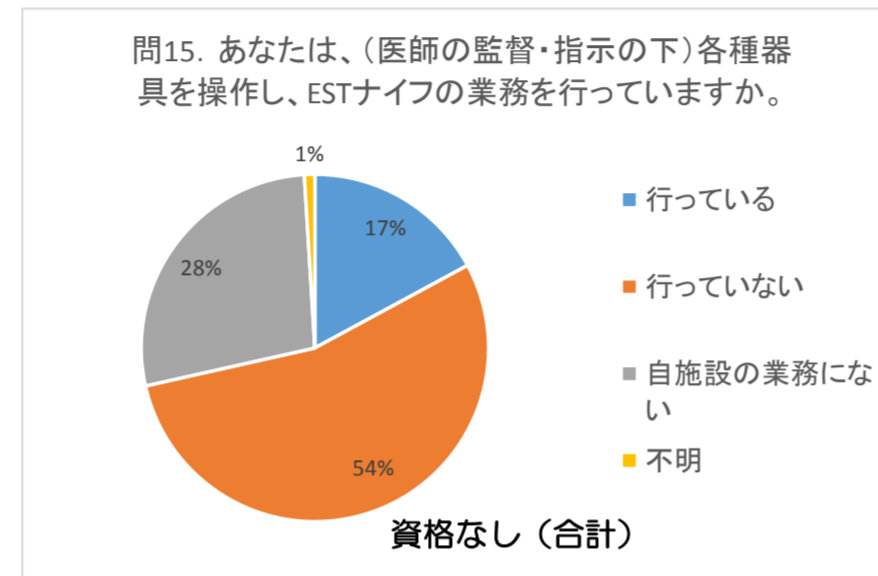
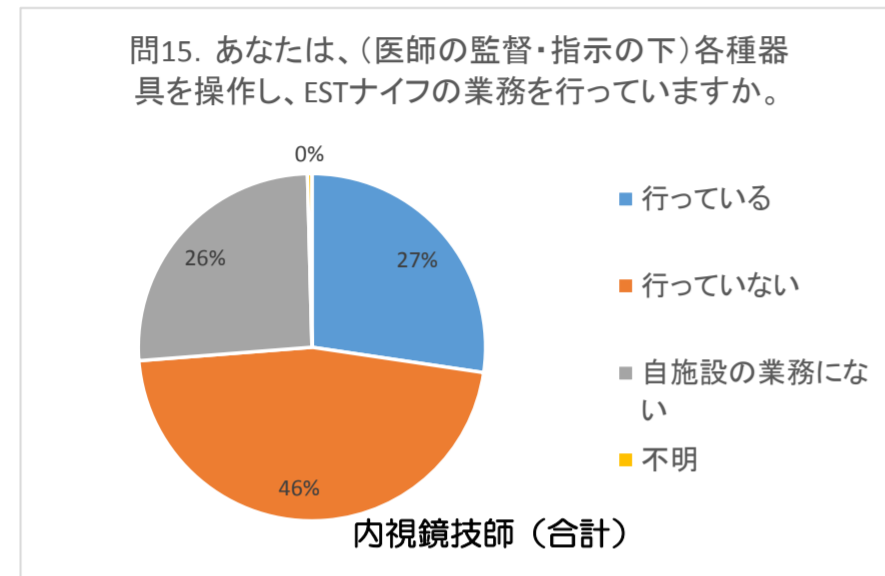
	内視鏡技師(合計)		資格なし(合計)	
行っている	359	49%	221	31%
行っていない	208	29%	316	44%
自施設の業務にな	155	21%	172	24%
不明	6	1%	10	1%
合計	728	100%	719	100%



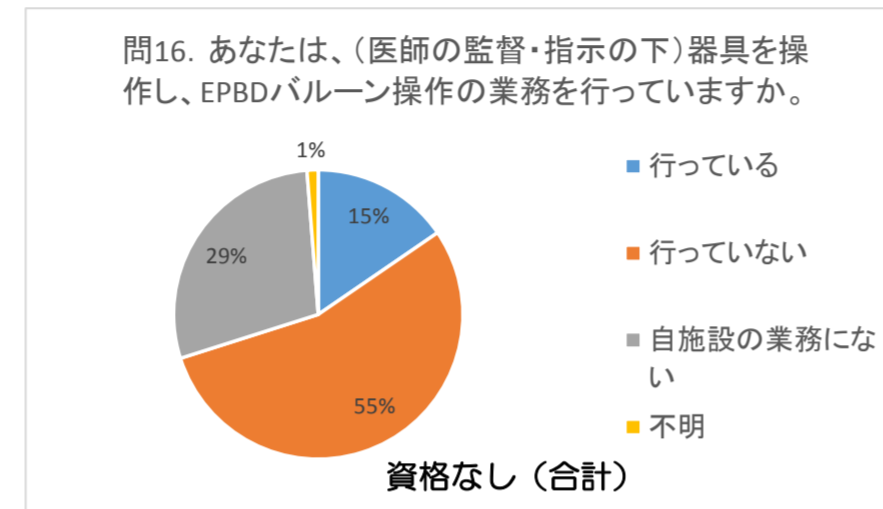
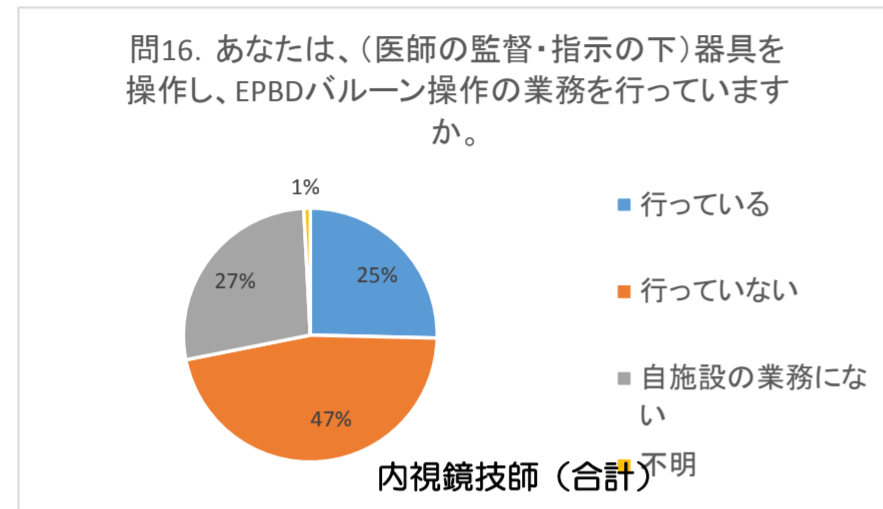
	内視鏡技師(合計)		資格なし(合計)	
行っている	273	38%	162	23%
行っていない	285	39%	369	51%
自施設の業務にな	167	23%	183	25%
不明	3	0%	5	1%
合計	728	100%	719	100%



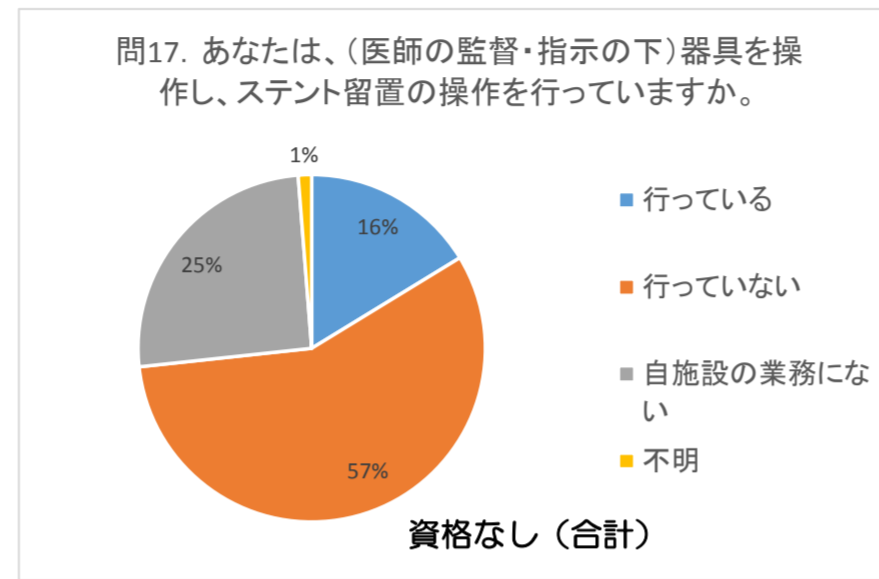
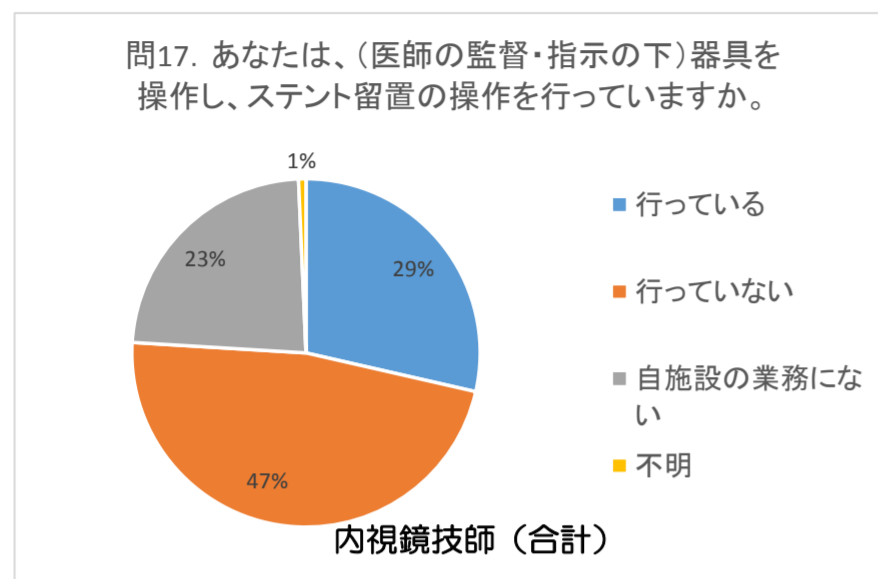
	内視鏡技師(合計)		資格なし(合計)	
行っている	199	27%	123	17%
行っていない	338	46%	391	54%
自施設の業務にな	188	26%	198	28%
不明	3	0%	7	1%
合計	728	100%	719	100%



	内視鏡技師(合計)		資格なし(合計)	
行っている	185	25%	111	15%
行っていない	339	47%	393	55%
自施設の業務にな	199	27%	206	29%
不明	6	1%	9	1%
合計	728	100%	719	100%



	内視鏡技師(合計)		資格なし(合計)	
行っている	208	29%	117	16%
行っていない	345	47%	410	57%
自施設の業務にな	170	23%	183	25%
不明	5	1%	9	1%
合計	728	100%	719	100%



行っている	432	59%	327	45%
行っていない	146	20%	218	30%
自施設の業務にな	146	20%	168	23%
不明	4	1%	6	1%
合計	728	100%	719	100%

